

Osatyökykyisille
tie työelämään

HALLITUKSEN
KÄRKIHANKE

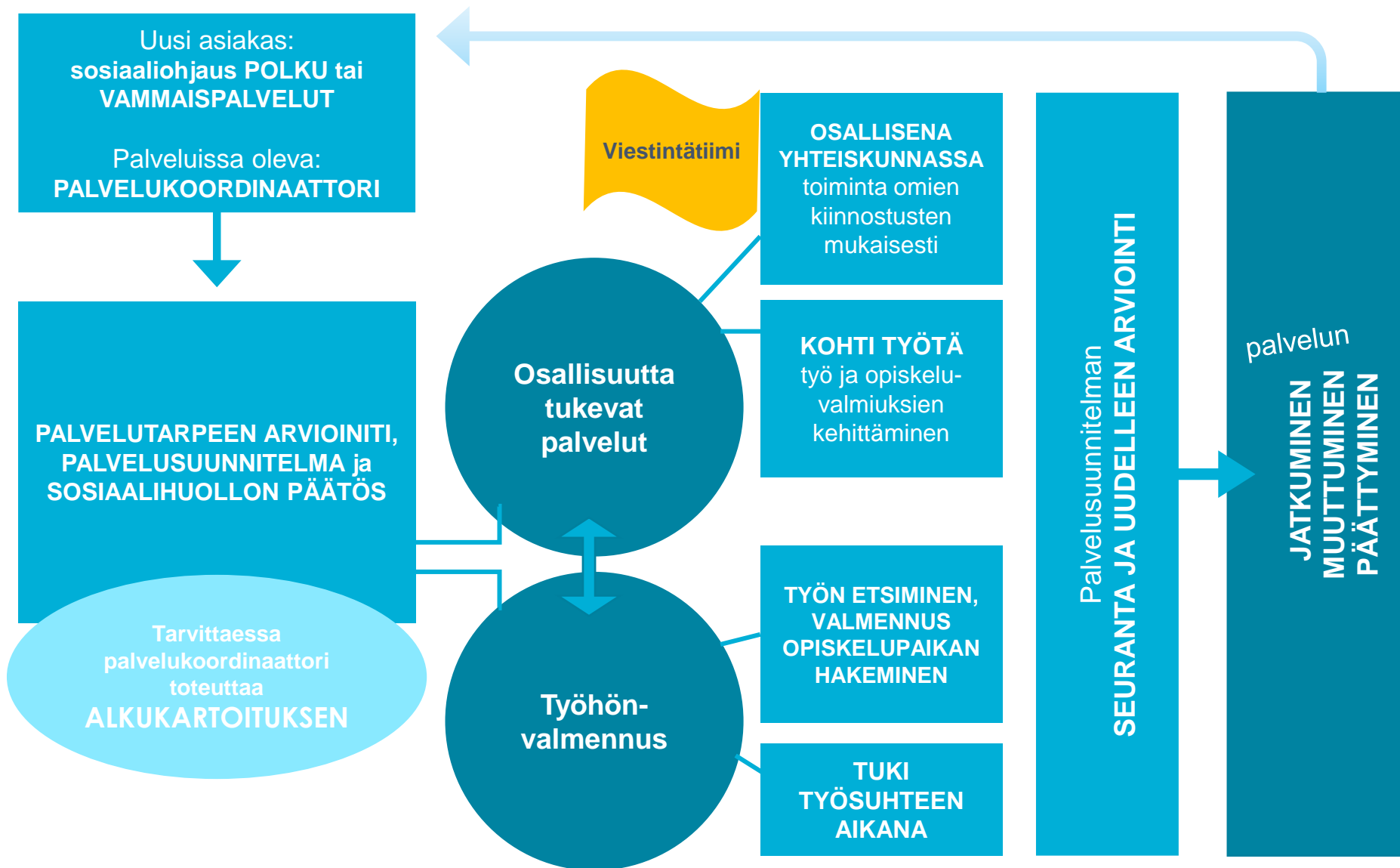
Kaikkien työpanosta tarvitaan

OTE

VIESTINTÄTIIMI

- Osallisuutta tukeva toiminta
vammaispalveluissa

Toimintamalli osallisuuteen ja työllistymiseen
PÄHEE OTE – OSALLISUUTTA TUKEVA TOIMINTA



MIHIN TARPEESEEN HAETTU RATKAISUA?

- ✓ Toimintamalli luodaan kehittämään vammaispalvelun päiväaikaisen toiminnan palveluja monipuolisemmaksi
- ✓ Mediatoiminnan avulla lisätään vammaisten osallisuutta ja vaikuttamista yhteiskunnassa
- ✓ Toiminnassa pyritään suuntautumaan toimintakeskuksista ulospäin
→ *mukana lähiyhteisöissä ja osallisena yhteiskunnassa*
- ✓ Hyödynnetään yhteiskunnan palveluja monipuolisemmin
- ✓ Kehitetään akateemisia taitoja ja opitaan laitteiden käyttöä
- ✓ Löydetään yksilöiden vahvuudet ja hyödynnetään niitä
- ✓ Opitaan uutta
- ✓ Löydetään työtehtäviä
→ *myös työllistymisen mahdollisuus*



MEDIATOIMINTA - ennen toiminnan aloittamista

Löytyisikö meiltä
toiminnasta
kiinnostuneita?

KARTOITA

TEE ALUSTAVA
SUUNNITELMA

LÖYDÄ
OSALLISTUJAT

POHDI TOIMINNAN
SISÄLTÖÄ YHDESSÄ
OSALLISTUJIEN
KANSSA

OSAAMINEN
Miten koulutus
toteutetaan?
Miten osaamisen
kehittyminen taataan?

TILAT
KONEET
LAITTEET

KARTOITA
TYÖTEHTÄVIÄ
ORGANISAATIOSTASI

VARMISTA
RESURSSOINTI

LUO VERKOSTOA
Paikallinen media
Yhdistykset

AIKATAULUTA

POHDI
VASTUUT

TOIMINNAN
ALOITUS

**Yhdessä
kehittäen
eteenpäin!**


MUISTA AINAKIN NÄMÄ

1. Määrittele tiimille tarkoitus → miksi toimintamuoto perustetaan
2. Tee esite ja kerro toimintamuodosta asiakkaille esimerkiksi yksikkökäynneillä
3. Kartoita kiinnostuneet osallistujat
4. Varmista toiminnan ohjaus (osaaminen, motivaatio ja resurssin riittävyys)
5. Etsi toimintaan tarvittavat tilat (hyvät kulkuyhteydet, työ- ja varastointitilat välineille)
6. Listaa toiminnan mahdollistavat välineet (tietokone, tabletti, puhelin, kamera, mikrofoni jne.) ja sovi organisaatiossasi näiden hankinnasta
7. Verkostoidu alueellisten toimijoiden kanssa
8. Aikatauluta koulutusprosessi ja sovi mikä tahoo tai kuka vastaa koulutussisällöistä (organisaation sisältä tai ostopalveluna)




TOIMINNAN SISÄLTÖJÄ

- Lehden toimittaminen esimerkiksi oman organisaation sisällä (painettu/sähköinen lehti)
- Radiotoiminta (yhteistyö Radio Valo, paikallisradio, paikalliset harrasteryhmät)
- Oman toiminnan näkyväksi tekeminen
→ esitteet, some, erilaisiin tapahtumiin osallistuminen, videointi, valokuvaus
- Konsultaatiotoiminta (opetetaan muita)
- Työtehtävät esim. livestriimaus seminaareissa tai erilaisissa tapahtumissa



PERUSTEIDEN OPETTELUA YHDESSÄ

- Some-viestinnän perusteet, tilien luominen
 - ✓ Facebook
 - ✓ Twitter
 - ✓ Instagram
 - ✓ Youtube
- Tekstinkäsittely
 - ✓ Word ja PowerPoint
- Selkokieli
- Laitteiden hankinta ja käyttö
- Valokuvaus
- Haastattelutekniikka
- Striimaus
- Videointi ja editointi



TARVITTAVAT VÄLINEET



Pienilläkin hankinnoilla pääsee hyvin alkuun!

- ✓ Tietokone nettiyhteydellä ja Office-paketilla
- ✓ Älypuhelin (tarvittavan nopea nettiyhteys)
- ✓ Kamera ja videokamera
- ✓ Kameraan/puhelimeen jalusta
- ✓ Mikrofoni (esim. paitamikki)
- ✓ Videotykki (helpottaa yhdessä työskentelyä)



MIKÄ TULEE MUUTTUMAAN?

- Osallisuutta tukeva toiminta monipuolistuu
- Vaihtoehto perinteiselle toimintakeskustoiminnalle
- Löytyy mielekkäitä tehtäviä media-alalta
- Asiakkaiden osallisuus yhteiskunnassa lisääntyy
- Palveluiden laatu ja kilpailukyky kohenee
- Asiakkaiden vahvuudet otetaan käyttöön



HYÖDYLLISIÄ LINKKEJÄ

<https://www.tukilinja.fi/>

(Tukilinja tukee apurahoillaan toimintarajoitteisten ihmisten aktiivista elämää ja tasa-arvoa. Apurahoja jaetaan sekä yksityishenkilöille että yhteisöille)

<https://www.mixcloud.com/kiviradio/>

(kiviradio on radiokanava, jonne Lyhty ry:n mediatyöpaja tuottaa sisältöä)

<https://www.radiovalo.fi/fi/koti?lang=fiLyhty>

(Suomessa toimiva ja verkostoitunut radiokanava, jota ylläpitää Lyhty ry:n mediatyöpaja)

https://www.theseus.fi/bitstream/handle/10024/43991/kehitysvammaisten_osallisuus_media-alalla_myllymaki_marika.pdf?sequence=1

(opinnäytetyö)

http://www.theseus.fi/bitstream/handle/10024/123187/Pohjanpalo_Onni.pdf?sequence=1&isAllowed=y

(opinnäytetyö)

HYÖDYNNÄ ILMAISEKSI ESIMERKIKSI

- ✓ Google Drive (ilmainen pilvitalennustila)
- ✓ Canva -ohjelma (ilmaisia pohjia, joissa voit tehdä julisteita, kuvakollaaseja yms.)
- ✓ Mentimeter, Kahoot!, Book Creator
- ✓ PowerDirector (ilmainen editointiohjelma)
- ✓ Viva Camera (video-ohjelma)
- ✓ Ipadissa Imovie (ilmaisia videopätkiä, valmiit musiikit, lisää vain kuvat/video ja teksti)
- ✓ Kuvien ja videoiden käsittelyohjelmat älypuhelimissa
- ✓ Puhelimien ääninauhurit