


























# Hankkeiden Hankesalkku-raportointi

## marras-joulukuu 2021

- Hankkeet raportoivat kuukausittain Hankesalkku- välineeseen hankkeiden edistymistä liikennevaloväreillä.
  - Hanke etenee suunnitellusti
  - Seurattava
  - Edellyttää nopeita toimenpiteitä
- Hankkeet raportoivat edistymisensä aikataulun, kustannusten, tuotosten laadun, tuotosten laajuuden, henkilöstön, riskien ja hyötyjen osalta.
- Hankkeet ilmoittavat myös hankkeensa edistymisprosentin suhteessa hankesuunnitelmaansa. Tämä on merkitty taulukon alaosaan. Tulevaisuuden sote-keskuksen valtionavustushankkeet raportoivat koko hankkeen osalta ja rakenneuudistus raportoi edistymisen jokaisen osa-alueen osalta.
  - Hankesuunnitelmat löytyvät Innokylästä.
- Tulevaisuuden sote-keskus hankkeilla on yksi taso, jolla he raportoivat koko hankkeen tulokset (Dia 2)
- Rakenneuudistuksen hankkeilla on useampi taso. Yksi päätaso ja kolme osa-aluetta. Päätasolle tehdään yhteenveto osa-alueista. Raportoivat osa-alueet 1-3 ovat dialla 3. Joillain hankkeilla on myös osa-alue 4, joka on dialla 4. (Diat 3-4)
  - Itä-Savolla ei ole osa-aluetta 2, joka on merkitty valkoisella.
  - HUS raportoi vain osa-alueen 4
- Harmaalla on merkitty sellaiset hankkeet, jotka eivät ole raportoineet edellisellä raportointikaudella.

# Tulevaisuuden sote-keskus -hankkeiden tilanne

Valtionavustushankkeiden marras-joulukuun raportti Hankesalkussa	 Etelä-Karjala	 Etelä-Pohjanmaa	 Etelä-Savo	 Itä-Savo	 Kainuu	 Kanta-Häme	 Keski-Pohjanmaa	 Keski-Suomi	 Kymenlaakso	 Lappi	 Pirkanmaa	 Pohjanmaa	 Pohjois-Karjala	 Pohjois-Pohjanmaa	 Pohjois-Savo	 Päijät-Häme	 Satakunta	 Helsinki	 Itä-Uusimaa	 Keski-Uusimaa	 Länsi-Uusimaa	 Vantaa-Kerava	 Varsinais-Suomi
<b>Aikataulu</b>	Yellow	Green	Green	Green	Green	Green	Green	Green	Green	Green	Yellow	Green	Green	Green	Green	Green	Green	Green	Green	Yellow	Green	Yellow	Green
<b>Kustannukset</b>	Green	Green	Green	Green	Green	Green	Yellow	Green	Green	Green	Green	Yellow	Green	Yellow	Green	Green	Green	Green	Green	Green	Green	Green	Yellow
<b>Tuotosten laatu</b>	Green	Green	Green	Green	Green	Green	Green	Green	Green	Green	Green	Green	Green	Green	Green	Green	Green	Green	Green	Green	Green	Green	Green
<b>Tuotosten Laajuus</b>	Green	Green	Green	Green	Green	Green	Green	Green	Green	Green	Yellow	Green	Green	Yellow	Green	Green	Green	Green	Green	Green	Yellow	Green	Green
<b>Henkilöstö</b>	Green	Green	Green	Yellow	Green	Green	Yellow	Green	Green	Green	Yellow	Green	Green	Yellow	Green	Green	Green	Green	Green	Green	Yellow	Green	Green
<b>Riskit</b>	Green	Green	Green	Green	Green	Green	Green	Green	Green	Green	Yellow	Green	Yellow	Green	Green	Green	Yellow	Green	Green	Green	Yellow	Green	Green
<b>Hyödyt</b>	Green	Green	Green	Green	Green	Green	Green	Green	Green	Green	Green	Green	Green	Green	Green	Green	Green	Green	Green	Green	Green	Green	Green
<b>Edistyminen %</b>	50	30	60	60	50	30	50	50	50	40	60	40	60	90	50	50	40	50	60	40	40	40	50



# Sote-rakenneuudistus osa-alue 4

	<b>Helsinki</b>	<b>HUS</b>	<b>Kanta-Häme</b>	<b>Keski-Uusimaa</b>	<b>Pohjanmaa</b>	<b>Pohjois-Karjala</b>	<b>Pohjois-Pohjanmaa</b>	<b>Pohjois-Savo</b>	<b>Varsinais-Suomi</b>
Valtionavustus-hankkeiden marras-joulukuun 2021 raportti Hankesalkussa	Vantaa-Kerava Länsi-Uusimaa Keski-Uusimaa Itä-Uusimaa HUS	Helsinki Vantaa-Kerava Länsi-Uusimaa Keski-Uusimaa Itä-Uusimaa Kymenlaakso Etelä-Karjala Päijät-Häme HUS	Etelä-Pohjanmaa Päijät-Häme Satakunta	Helsinki Satakunta	Kymenlaakso Etelä-Karjala Päijät-Häme	Keski-Suomi Etelä-Savo	Lappi Kainuu Keski-Pohjanmaa	Keski-Suomi Etelä-Savo Pohjois-Karjala Itä-Savo	Satakunta Pohjanmaa
<b>Aikataulu</b>									
<b>Kustannukset</b>									
<b>Tuotosten laatu</b>									
<b>Tuotosten Laajuus</b>									
<b>Henkilöstö</b>									
<b>Riskit</b>									
<b>Hyödyt</b>									
<b>Edistyminen %</b>	100	100	100	100	90	90	100	100	90