



# Mikä on hyte-kerroin ja mitä sillä mitataan?

**Tulevaisuuden sote: Kulttuurihyvinvointi osaksi arkea. Sote-palvelujen johtaminen, webinaari  
22.3.2023**

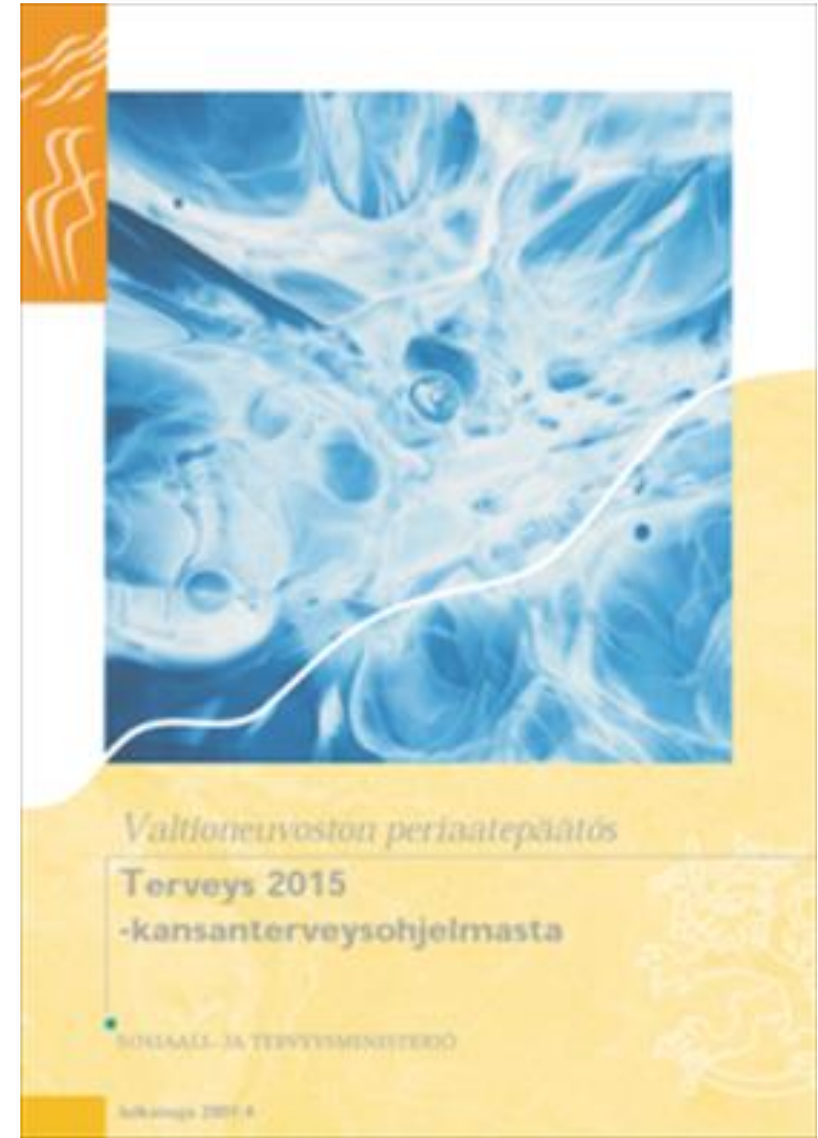
Timo Ståhl, TtT, dos, johtava  
asiantuntija

**Terveyden ja hyvinvoinnin laitos**

# Tausta

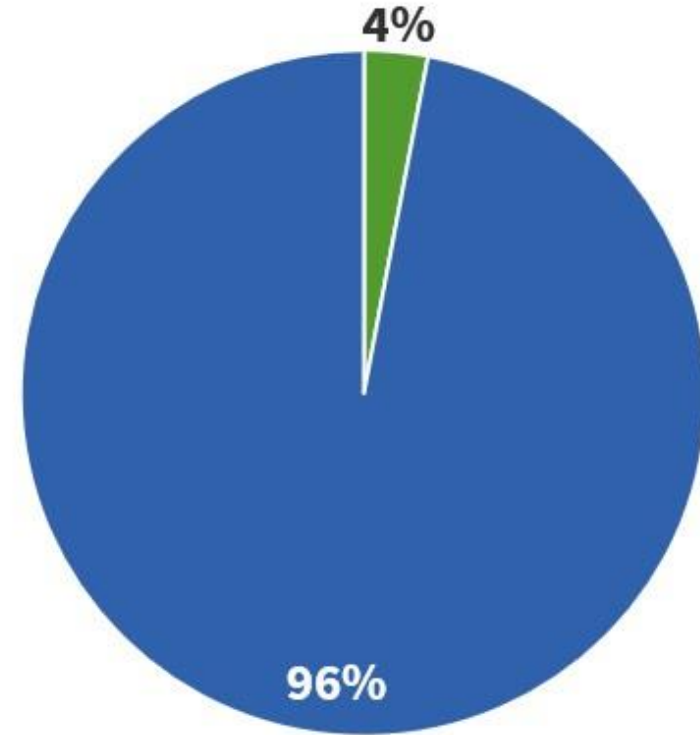
”Kuntien sosiaali- ja terveydenhuoltoon kohdistuvan valtion **rahoituksen perusteita tarkistetaan siten**, että siinä otetaan huomioon myös **kunnan toimenpiteet** asukkaiden terveyden edistämiseksi.”

Valtioneuvoston periaatepäätös  
Terveys 2015 -kansanterveysohjelmasta  
(STM 2001:4)



# Hyte-kerroin kuntien valtionosuuksissa

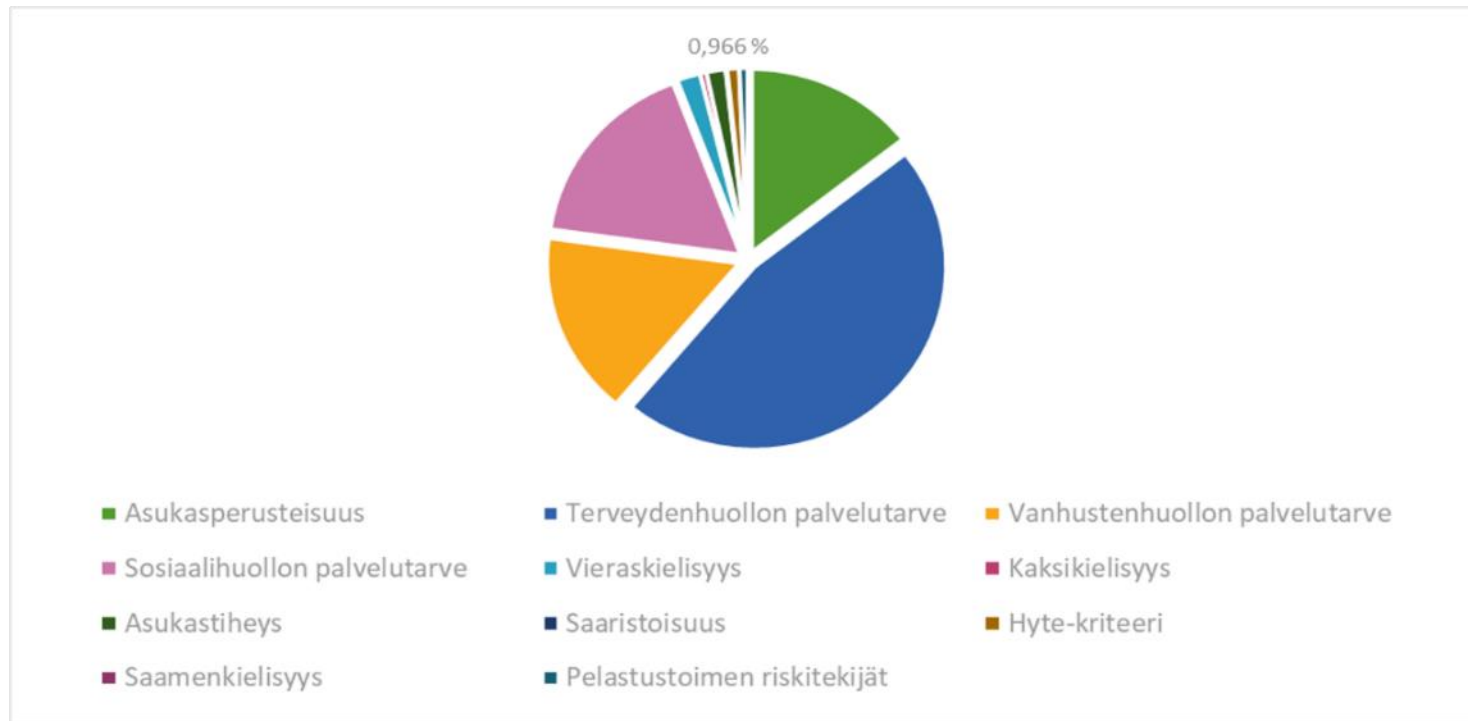
104 miljoonaa euroa



■ Hyte-kerroin ■ Muu valtionosuus

# Hyte-kerroin hyvinvointialueiden rahoituksessa

Hyvinvointialueiden yleiskatteisen rahoituksen määräytymistekijät ryhmittäin



**217 milj. EUR/  
22,5 mrd EUR  
= 0,966 %**

[thl.fi/hytekerooin/hyvinvointialueet](https://thl.fi/hytekerooin/hyvinvointialueet)



# Hyvinvoinnin ja terveyden edistämisen rahalliset kannusteet kunnissa ja hyvinvointialueilla

## 15 § Hyvinvoinnin ja terveyden edistämisen lisäosa

- Laki **kunnan** peruspalvelujen valtionosuudesta [618/2021](#)
- Valtioneuvoston asetus kunnan peruspalvelujen valtionosuudesta [1393/2022](#)
- Lisäosan suuruus n. 100 M€

## 3 § Valtion rahoitus hyvinvointialueille

- Laki **hyvinvointialueiden** rahoituksesta [617/2021](#)
- Valtioneuvoston asetus hyvinvointialueiden rahoituksesta [1392/2022](#)
- Hyvinvointialueiden hyvinvoinnin ja terveyden edistämisen kertoimen perusteella määräytyvä rahoitusosuus 1 %, sovelletaan 2026 lähtien

# HYTE-kertoimen tietopohjan vaatimusmäärittely

Laskenta  
perustuu näihin  
periaatteisiin:

## Lähtökohtana vuosittain päivittyvä tietopohja:

- 1) joka on saatavissa kaikista kunnista ja alueista
  - Kuntien keskimääräinen väkiluku 6439 (2021)
  - Alle 5000 asukkaan kuntia 125 = 43 %
- 2) johon voi omalla toiminnallaan vaikuttaa
- 3) jolla mitataan sekä nykytilaa että muutosta

**Tiedontuotannon on oltava laadukasta ja kattavaa.**

# Toimintaan perustuva osio

- Mitataan nykytilannetta.
- Prosessi-indikaattoreiden määrän tulee olla kohtalaisen suuri, jotta toimintaa voidaan arvioida laajasti.
- Suurehko indikaattorien määrä ehkäisee osaoptimoinnin mahdollisuutta.
  - Jos indikaattoreita olisi vain muutama, toiminta voisi keskittyä vain muutamaaan asiaan.

**Prosessi: mitataan  
nykytilannetta**

# Tulosindikaattorit – tuloksellisuuteen väestötasolla perustuva osa

**Tulos: mitataan muutosta**

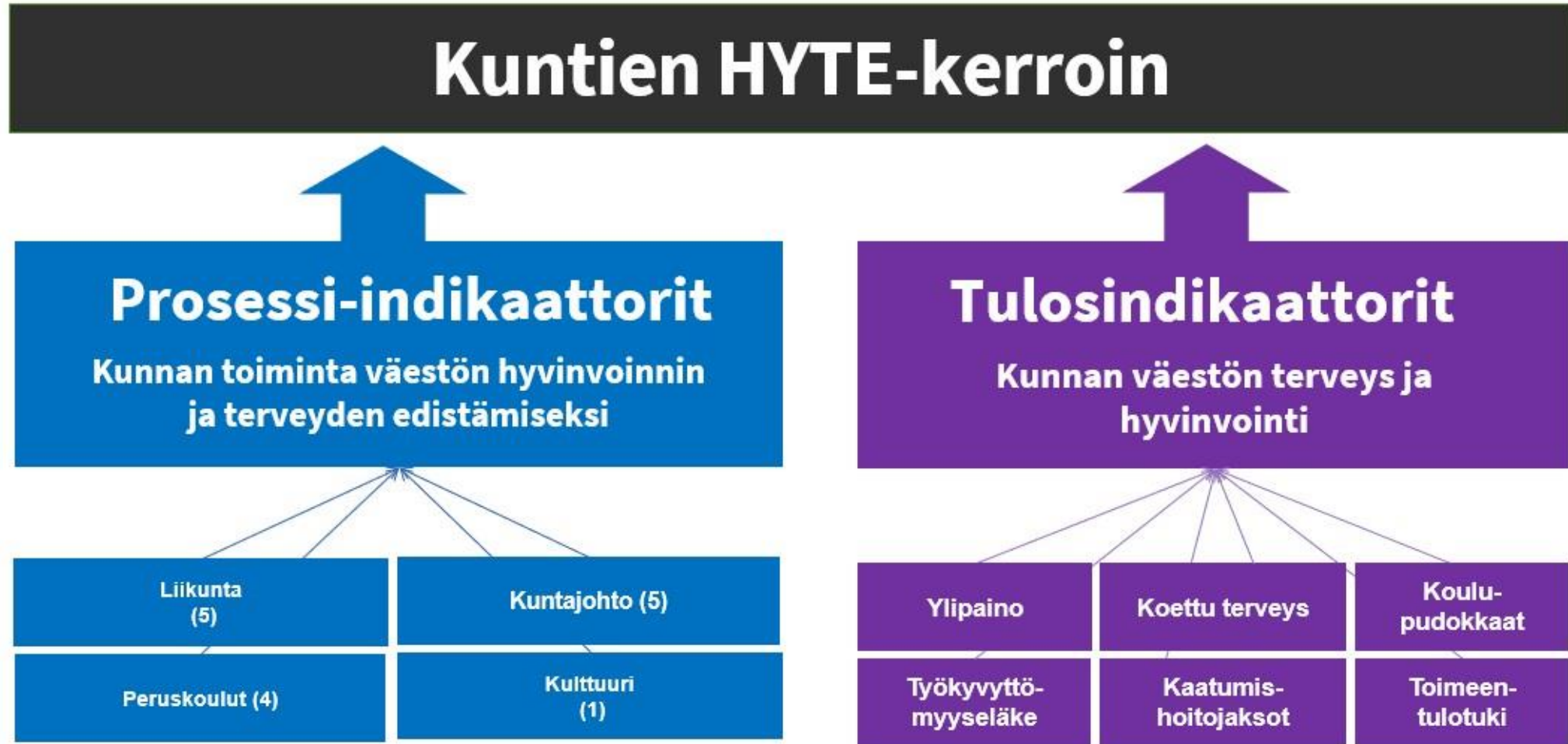
## Lähtökohta

- Jotta indikaattorit olisivat kannustavia, on tärkeää, ettei rangaista siitä, millainen on kunnan väestön hyvinvoinnin ja terveyden tila (ikä rakenne, sairastavuus).

Kannustavuuden tulee perustua väestön hyvinvoinnin ja terveydentilan **muutokseen**, jonka kunta onnistuu omilla toimillaan aikaansaamaan.



# HYTE-kerroin muodostuu kahdenlaisista indikaattoreista



# Hyvinvointialueiden HYTE-kerroin muodostuu kahdenlaisista indikaattoreista

## Hyvinvointialueiden HYTE-kerroin

### Prosessi-indikaattorit

- 1) Lastenneuvolan terveystarkastukset
- 2) Kouluterveydenhuollon terveystarkastukset
- 3) Elintapaneuvonta tyypin 2 diabetesriskissä oleville
- 4) Koulukuraattoriресурssi
- 5) Koulupsykologiresurssi
- 6) MPR-rokotuskattavuus
- 7) Alkoholinkäytön mini-interventio
- 8) Työttömien terveystarkastukset

### Tulosindikaattorit

- 1) Vammojen ja myrkytysten johdosta aiheutuvat hoitajaksot
- 2) Lonkkamurtumat yli 65-vuotiailla
- 3) NEET-nuoret
- 4) Toimeentulotukea pitkäaikaisesti saavat
- 5) Mielenterveyshäiriöiden vuoksi työkyvyttömyyseläkettä saavat

# Miten kunnan rahoitus lasketaan?

**Hyvinvoinnin ja terveyden  
edistämisen perushinta (18,89 EUR)**  
x  
**kunnan asukasluku**  
x  
**kunnan hyte-kerroin / koko maan  
hyte-kerroin, joka vuonna 2023 on  
67.**

**Esimerkki:**

**Kun jaettavaa oli 104 233 074 €**,  
kuntien asukaskohtainen rahoitus  
vuodelle 2023 oli:

- Maksimi 21,90 €
- Mediaani 17,00 €
- Minimi 6,70 €

<https://vm.fi/valtiosuuspaatoksia-ja-laskentatietoja>

# Miten hyvinvointialueen rahoitus lasketaan?

**Asukasta kohden määritelty  
hyvinvoinnin ja terveyden  
edistämisen perushinta  
(39,40 EUR)**  
**x**  
**asukasluku**  
**x**  
**hyte-kerroin / koko maan  
hyte-kerroin**

Vuonna 2023 kaikille hyvinvointialueille jaettiin 39,40 €/asukas.

*Jos **217,4 milj.** € olisi jaettu hyte-kerroinlaskelman perusteella, asukaskohtainen rahoitus olisi ollut:*

- *Maksimi 67,80 €*
- *Mediaani 41 €*
- *Minimi 14,50 €*

<https://vm.fi/rahoituslaskelmat>

# Kuinka paljon saamme rahoitusta HYTE-kertoimen perusteella?

- Hyvinvointialueiden ja kuntien HYTE-kertoimet Sotkanet.fi:ssä:
- <https://sotkanet.fi/sotkanet/fi/haku?g=630>

The screenshot shows the Sotkanet.fi website interface. At the top, there are language options: Suomi, På svenska, and In English. The logo for 'Terveystietokeskus ja hyvinvoinnin laitos' is visible. The main navigation includes 'ETUSIVU', 'TILASTOHAKU', 'TIETOA PALVELUSTA', and 'KYSY JA ANNA PALAUTETTA'. The 'Tilastohaku' section is highlighted, with an 'OHJEET' button. Below this, the 'Valitse indikaattorit' section is active, showing a search for 'Asiasanahaku'. The search results are displayed in a tree structure, with 'HYTE-kertoimen laskelma' selected. Below the search results, there are checkboxes for various indicators, such as 'Tulosindikaattoreiden keskiarvo (HYTE-kertoimen)' and 'Hyvinvointialueiden tulosindikaattoreiden keskiarvo (HYTE-kertoimen)'. The 'Valitse alueet' section is also visible at the bottom, with a search bar for 'Etsi alueita (esim. Helsinki, sairaanhoitopiiri, 091)'.

# Kiitos!

- Timo Ståhl
- Päivi Pelkonen
- Vesa Saaristo
- Niina Saukko
- Kirsi Wiss

etunimi.sukunimi@thl.fi

<https://teaviisari.fi>

[https:// thl.fi/hytekerroin/kunnat](https://thl.fi/hytekerroin/kunnat)

[https:// thl.fi/hytekerroin/hyvinvointialueet](https://thl.fi/hytekerroin/hyvinvointialueet)

