



Mitä ajankohtaista kuuluu TEAviisarin kulttuuri -tiedonkeruuseen?

Niina Saukko

22.3.2023

Terveyden ja hyvinvoinnin laitos

TEAvisari

- Valmiiksi tulkittua tietoa kuntien hyvinvointia ja terveyttä edistävästä työstä (hyte)
- Työväline kehitetty erityisesti toiminnan arvioinnin, kehittämisen ja johtamisen tueksi
- Kattaa seitsemän toimialaa
- Tiedot kuvaavat työn johtamista, koordinaatiota, resursseja ja toimeenpanoa



Kokonaistulos



Kuntajohto



Perusopetus



Lukiokoulutus



Ammatillinen
koulutus



Liikunta



Perusterveyden-
huolto



Kulttuuri

TEAvisarin tiedonkeruut

Perusterveydenhuolto

- 2008: 191 (83 %) terveystakeskusta
- 2010: 155 (89 %) terveystakeskusta
- 2012: 158 (100 %) terveystakeskusta
- 2014: 154 (99 %) terveystakeskusta
- 2016: 152 (96 %) terveystakeskusta
- 2018: 142 (97 %) terveystakeskusta
- 2020: 121 (90 %) terveystakeskusta
- 2022: 123 (93 %) terveystakeskusta

Liikunta

- 2010: 268 (79 %) kuntaa
- 2012: 230 (68 %) kuntaa
- 2014: 249 (78 %) kuntaa
- 2016: 271 (91 %) kuntaa
- 2018: 282 (96 %) kuntaa
- 2020: 286 (97 %) kuntaa
- 2022: 289 (99 %) kuntaa

Kuntajohto

- 2011: 195 (58 %) kuntaa
- 2013: 214 (67 %) kuntaa
- 2015: 250 (79 %) kuntaa
- 2017: 270 (92 %) kuntaa
- 2019: 273 (93 %) kuntaa
- 2021: 271 (92 %) kuntaa
- **2023: käynnistyy keväällä**



Peruskoulut

- 2009: 1803 (63 %) koulua
- 2011: 2078 (73 %) koulua
- 2013: 2023 (74 %) koulua
- 2015: 2013 (80 %) koulua
- 2017: 2335 (88 %) koulua
- 2019: 2057 (91 %) koulua
- 2021: 1865 (86 %) koulua
- **2023: käynnistyy syksyllä**

Lukiot

- 2012: 343 (86 %) lukiota
- 2014: 323 (82 %) lukiota
- 2016: 335 (90 %) lukiota
- 2018: 343 (94 %) lukiota
- 2020: 345 (95 %) lukiota
- **2022: aineisto kasassa**

Ammatilliset oppilaitokset

- 2012: 158 (92 %) ammatillista oppilaitosta
- 2014: 133 (90 %) ammatillista oppilaitosta
- 2016: 317 (90 %) toimipistettä
- 2018: 303 (76 %) toimipistettä
- 2020: 336 (96%) toimipistettä
- 2022: aineisto kasassa

Kulttuuri

- 2019: 283 (96 %) kuntaa
- 2021: 279 (95 %) kuntaa
- **2023: käynnistyy keväällä**

Yli 800
indikaattoria
yhdessä tulos-
näkyssä.



Kulttuuri kunnan toiminnassa –tiedonkeruu 1/2

- Tiedonkeruulomake ja tietosisällöt on laadittu asiantuntijaryhmässä (OKM, STM, OPH, THL, Suomen Kuntaliitto, tutkimuslaitokset, kuntajäsenet)
- Jatkokehittää indikaattoreita, jotka ovat
 - saatavissa kaikista kunnista,
 - vertailukelpoisia kuntien välillä,
 - tulkittavissa toiminnan laadun suhteen ja
 - objektiivisia
- Indikaattorien kehittämisen avulla edistetään kuntien kulttuuritoiminnan sekä taiteesta ja kulttuurista hyvinvointia edistävän toiminnan toimintaedellytyksiä.

Kulttuuri kunnan toiminnassa –tiedonkeruu 2/2

- Kulttuuritoiminnan johdolle tuotettava tieto antaa kokonaisnäkemyksen kunnan tilanteesta sekä selkeän tiedolla johtamisen perustan.
- Tiedon avulla kulttuuritoimen johto voi suunnata voimavaroja ja toimenpiteitä sekä seurata niiden kehittymistä.
- Kulttuuri TEAn tuotettua tietoa käytetään johtamisen välineenä myös valtakunnallisella ja alueellisella tasolla.

Miten tähän on tultu?

- Tiedot kerättiin ensimmäisen kerran vuonna 2019
 - tietonsa toimitti 283 (96 %) kuntaa
- Vuonna 2021 tiedot toimitti 279 (95 %) kuntaa
 - Aineiston laadun ja luotettavuuden kehittämiseksi lomakkeen kahden kysymyksen tiedot tarkistettiin ja käytiin läpi systemaattisesti.

Tiedonkeruun 2021 päälöydökset

- Kulttuurilainsäädännön ja tietolähteiden käsittely kuntien päätöksenteossa on pääosin yleistynyt.
- Kulttuuritoiminnan tavoitteet ovat mukana yhä useamman kunnan hyvinvointikertomuksessa.
- Kulttuuritoiminnan vastuutahojen nimeäminen ja eri ryhmien huomioonottaminen kulttuuritoiminnassa on kehittynyt myönteiseen suuntaan.
- Kulttuuripalveluiden ja -toiminnan vuosittaisessa raportoinnissa on kehitettävää.
- Kunnissa ja alueilla kulttuuritoiminnan poikkihallinnolliset rakenteet ovat vahvistuneet.

Tiedonkeruu 2023

- Toteutus kevät-kesä
- Linkki tiedonkeruulomakkeeseen lähetetään kulttuuritoiminnasta vastaaville viranhaltijoille
- Tiedonkeruulla selvitetään kulttuurin, **erityisesti hyvinvointia ja terveyttä edistävän kulttuurin** toimenpiteitä, resursseja ja toimintakäytäntöjä kunnissa
- Suositeltavaa on, että tiedonkeruu toteutetaan kulttuurin edistämisestä vastaavan työryhmän tai johtoryhmän yhteistyönä
- Tulokset julkaistaan TEAviisarissa syksyllä

Kuntien hyvinvoinnin ja terveyden edistämisen kustannukset (HYTE-raportti)

- Ennen HYTE-raporttia ei ollut saatavilla näkymää siihen, kuinka paljon kunnat kansallisella tasolla tai suhteessa toisiinsa käyttävät rahaa hyvinvointi- ja terveydenedistämistyöhön (HYTE)
- <https://www.tutkihallintoa.fi/kunnat/talous/kunnan-tilinpaatostiedot-palveluluokkakokohtaisesti-kayttotalous-investoinnit/hyte-raportti-kuntien-hyvinvoinnin-ja-terveyden-edistamisen-kustannukset/>

HYTE-raportti

Palveluluokittain

Kuluukittain

HYTE-osuus

Kustannusjakaumat

Vertailu

Info

Tarkasteltava arvo

Hyvinvointialue

Kunta

Palveluluokka

Nettokustannukset

Kaikki

Kaikki

Kaikki

Tämä sivu mahdollistaa erien tarkastelun palveluluokittain. Nettokustannukset ovat laskettu kulujen ja tuottojen erotuksena. Ylhäällä olevat valikot rajaavat koko sivua. Suoraan alla olevissa graafeissa voit joko tarkastella kaikkia palveluluokkia, tai viittää suurinta palveluluokkaa, jotka rajataan dynaamisesti yläpuolella olevaa valintaa noudattaen.

Vaihda absoluuttisiin lukuihin

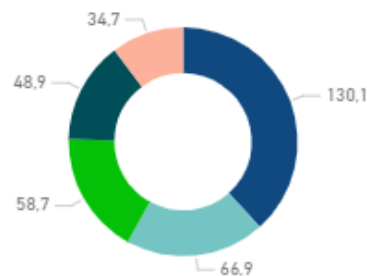
Poista kaikki valinnat

Kaikki valitut palveluluokat

Valittujen 5 suurinta

HYTE-erät (€/asukas)

Palveluluokat (5 suurinta) ● Liikunta- ja ulkoilu... ● Muu varhaiskasvatus ● Kirjastopalvelut ● Puistot ja viher... ● Nuorisopalvelut

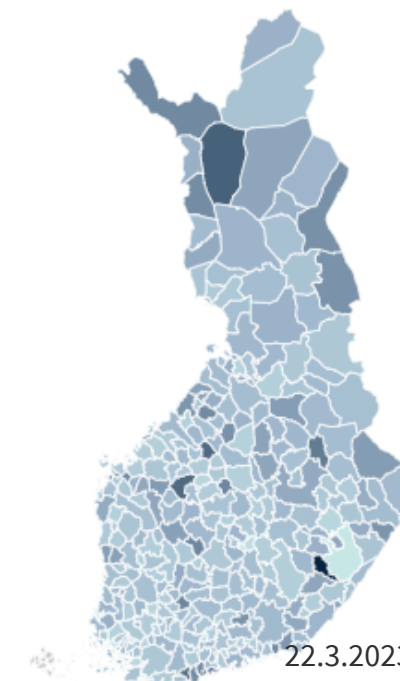
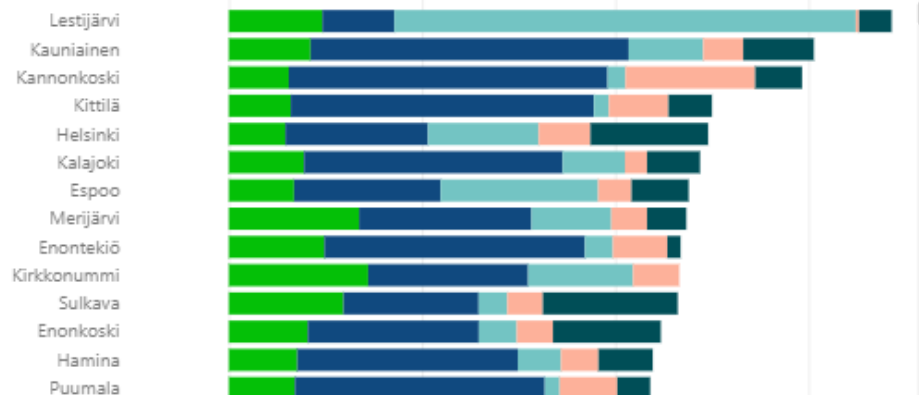


HYTE-erät (€/asukas)

521,52

HYTE-erät (€/asukas)

Palveluluokat (5 suurinta) ● Kirjastopalvelut ● Liikunta- ja ulkoilup... ● Muu varhaiskasva... ● Nuorisopalvelut ● Puistot ja viher...



Lisätietoa

- Käy katsomassa oman kuntasi tilanne TEAviisarista: www.teaviisari.fi
- Lisätietoa tiedonkeruusta: www.teaviisari.fi/kulttuuri
- Saukko N, Pirnes E, Kaunisharju K, Saaristo V, Vuolasto, J, Wiss K. [Kulttuuri kunnan toiminnassa 2021 hyvinvoinnin ja terveyden edistämisen näkökulmasta](#). Tutkimuksesta tiiviisti 68/2021. Terveyden ja hyvinvoinnin laitos, Helsinki.
- Saukko N, Pirnes E, Kaunisharju K, Hakamäki P, Ikonen J, Saaristo V, Vuolasto J, Wiss K, Ståhl T. [Kulttuuri kunnan toiminnassa 2019 hyvinvoinnin ja terveyden edistämisen näkökulmasta](#). Tutkimuksesta tiiviisti 45, 2019. Terveyden ja hyvinvoinnin laitos, Helsinki.
- Saukko N, Ikonen J, Saaristo V, Ståhl T. [Terveyttä edistävä kulttuuri kunnan toiminnassa –menetelmäraportti](#). Työpaperi 8/2020. Terveyden ja hyvinvoinnin laitos, Helsinki.

KIITOS!

TEAvisari-ryhmä:
Kirsi Wiss
Päivi Pelkonen
Vesa Saaristo
Niina Saukko
Timo Ståhl



TEAvisari

ETUSIVU TULOKSET TIETOA PALVELUSTA ANNA PALAUTETTA

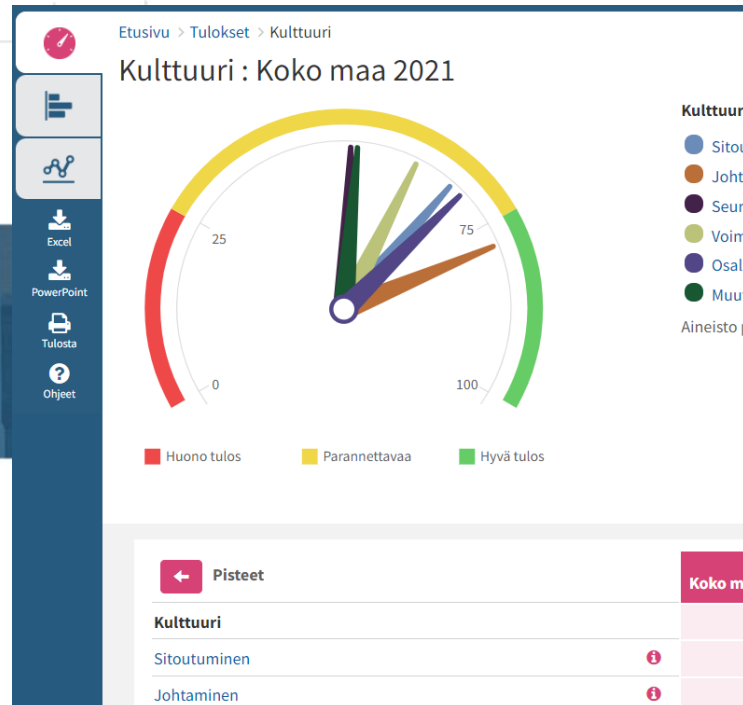
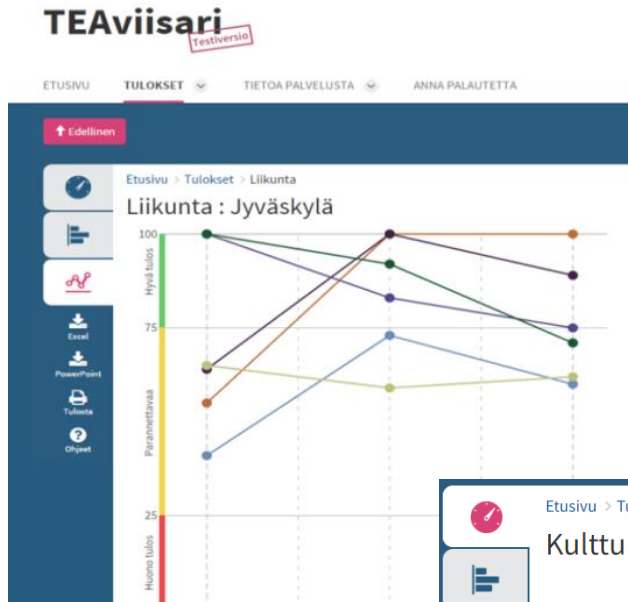
Hae oman kuntasi, alueesi tuloksia

TEAvisari näyttää kunnan terveydenedistämistyön suunnan. Hae ja vertaile tuloksia.

Hae kunta, terveyskeskus, koulu, oppilaitos tai alue...

Oikopolut tuloksiin

- Kokonaistulos
- Kuntajohto
- Perusopetus
- Lukokoulutus
- Ammatillinen koulutus
- Liikunta
- Perusterveydenhuolto
- Ikäntymisten palvelut



Etusivu > Tulokset > Kulttuuri

Kulttuuri : Koko maa 2021

Sitoutuminen

Johtaminen

Huono tulos Parannettavaa Hyvä tulos

Pisteet	Vastaus
0 pistettä	Ei käytetä
50 pistettä	Joillakin toimialoilla
100 pistettä	Kaikessa kunnan toim

Pisteet	Koko maa
Kulttuuri	63
Sitoutuminen	67
Johtaminen	78

Kulttuuri

- Sitout
- Johtar
- Seurar
- Voima
- Osallis
- Muut y

Aineisto pä

Aluevertailu Koko maa

Lisää alueita

Vuosivertailu

LÄHDETIEDOT

KYSYMYKSET

20) Käytetäänkö kunnassa suunnitelmallisesti vi vaikuttavien päätösten ennakoarviointia (enna Lautakuntapäätösten valmistelussa)

Pisteet	Vastaus
0 pistettä	Ei käytetä
50 pistettä	Joillakin toimialoilla
100 pistettä	Kaikessa kunnan toim

TIEDONKERUU

Tiedonkeruu kunnan johdolle väestön hyvinvoin 2013

