

# Tervetuloa!

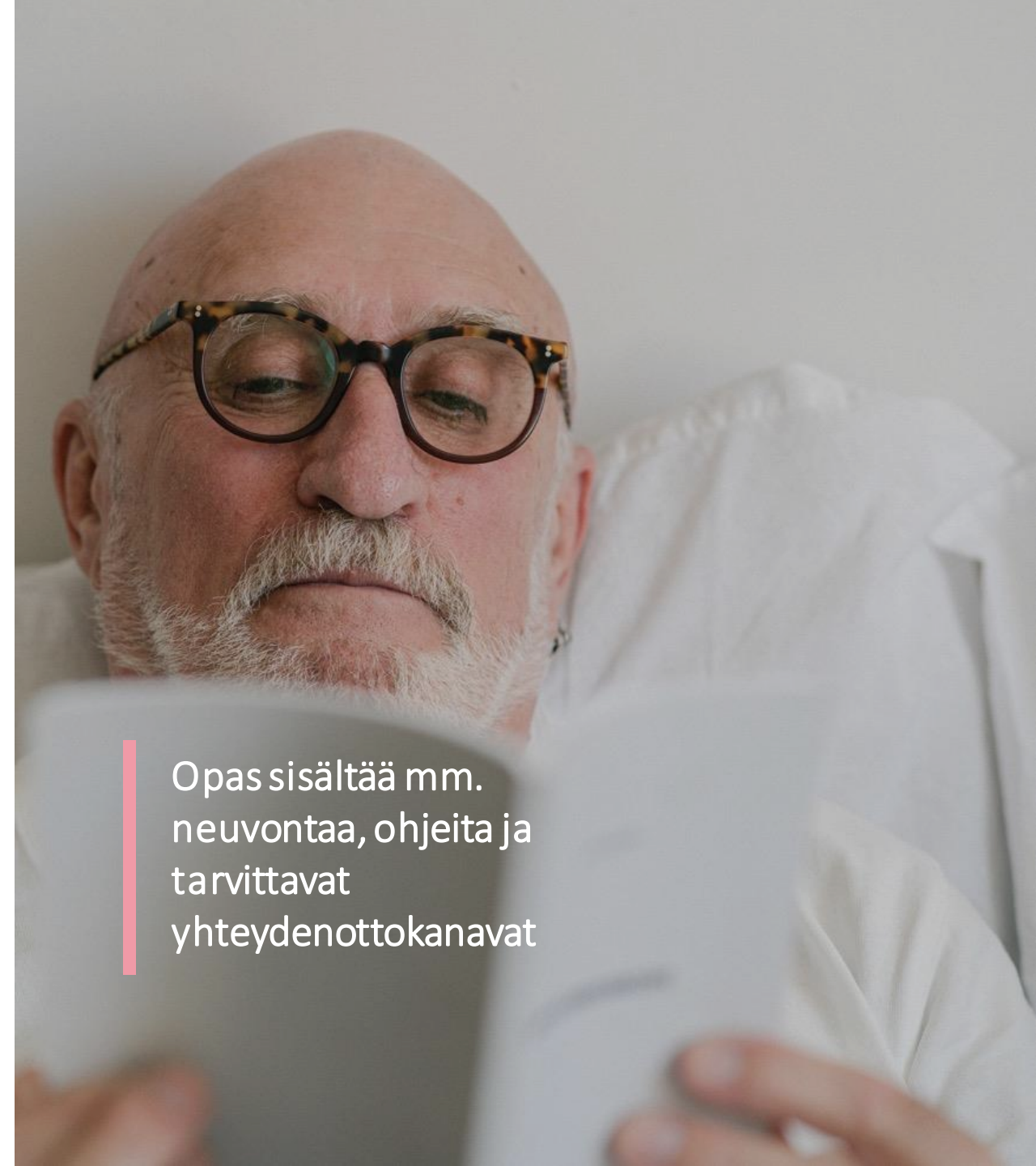
Opas asumisen ratkaisusta Pohjois-Savon hyvinvointialueelle

## Intro

Olemme kokoamassa asumisen opasta, joka toimii ikääntyvien oman varautumisen tukena. Tavoitteena on tukea myös palveluohjaajia asumiseen liittyvissä kysymyksissä. Hankkeessa vahvistetaan Pohjois-Savon hyvinvointialueen kuntien yhteistyötä ikääntyneiden asumisen kysymyksissä.

Ikäihmisiä ja palveluohjaajia osallistetaan oppaan suunnittelussa, jotta sisältö ja muoto vastaa tarpeeseen ja oppaan markkinointi tavoittaa lukijat.

Kiitos, että olet mukana tässä työpajassa!






Opas sisältää mm.  
neuvontaa, ohjeita ja  
tarvittavat  
yhteydenottokanavat

# Työpajassa pohditaan tänään:

1. Kokemuksia asumiseen liittyvästä tiedonhausta
2. Oppaan tavoitteet ja ikäihmisten tarpeet
3. Oppaan sisältö
4. Oppaan formaatti ja tyyli
5. Oppaan markkinointi ikäihmisille
6. Ideointi

1) Kerro kuka olet. 2) Valitse alta esine tai asia, joka kuvastaa parhaiten tämän hetkistä fiilistäsi ja kerro sen avulla itsestäsi.



## Omat kokemukset

Oletko etsinyt asumiseen  
liittyvää tietoa ja apua?

Kyllä

En

Kuvaile kokemustasi

Mitä oletuksia sinulla on  
tiedon etsimisestä?

Kirjaa lapulle  
muistiinpanot

## Tiedon hakeminen

Jos sinua nyt askarruttaisi  
asumisen asiat, mistä lähtisit  
hakemaan tietoa?

**Yksi ajatus  
per lappu!**

## Tunnistetaan tavoitteita ja tarpeita

Listataan asioita yksin ilman keskustelua

Mitä asioita asumisen oppaalla tulisi tavoitella?

Mihin ikäihmisen tarpeisiin oppaan tulee vastata?

**Yksi idea  
per lappu!**



### Avustavia kysymyksiä:

- Jotta opas olisi onnistunut, mitä asioista sen pitäisi saavuttaa?
- Mitä haluamme muuttaa nykytilanteeseen verrattuna?

## Oppaan sisällön hahmottelua

Listataan asioita yksin ilman keskustelua

Mitä asioita oppaasta pitäisi sinun mielestäsi löytyä?

Listaa aihealueita (yksi per lappu), joista halutaan saada tietoa.

**Yksi idea  
per lappu!**



### Avustavia kysymyksiä:

- Mitkä asumisen asiat sinua askarruttavat?
- Mihin asioihin on ollut hankala löytää tietoa?



## Mitkä aiheet koet erityisen tärkeiksi?

Valitse kolme tärkeintä oppaan aihetta ja anna niille äänesi.



# Oppaan muoto

Keskustellaan yhdessä!

Millainen oppaan muoto/formaatti tulisi sinusta olla, jotta se palvelee hyvin ikäihmisiä?



# Millainen oppaan tunnelma ja tyyli on?



Ystävällinen

◀ Mihin sijoitumme ▶



Auktoriteetti

## Millainen oppaan tunnelma ja tyyli on?



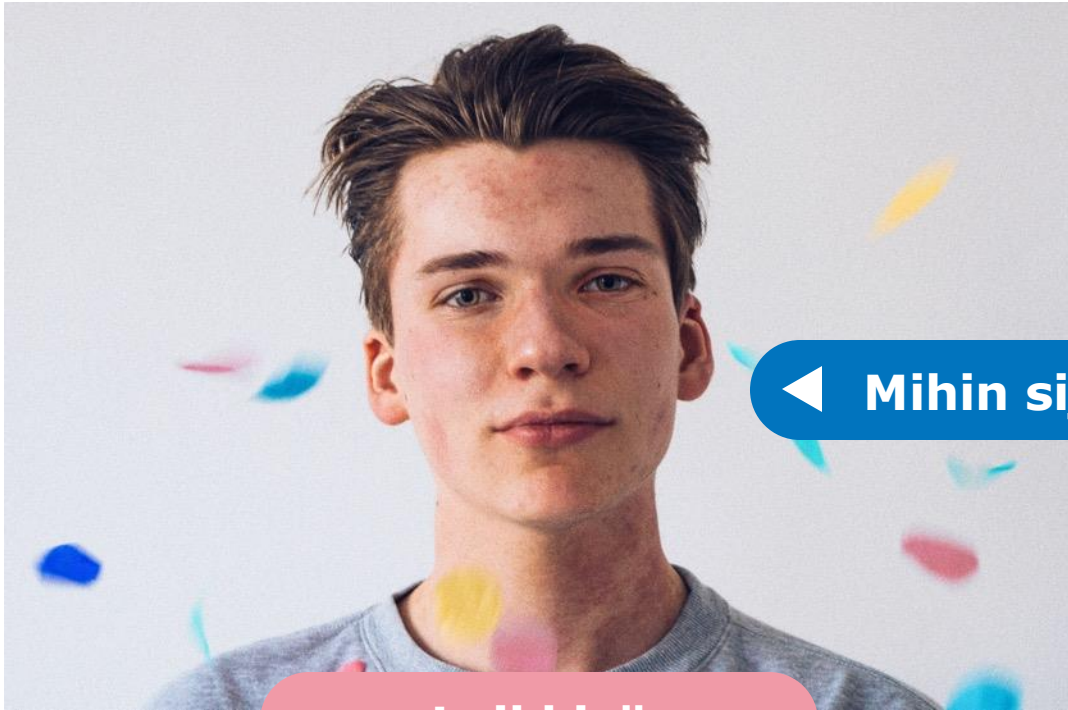
Moderni, innovatiivinen

◀ Mihin sijoitumme ▶

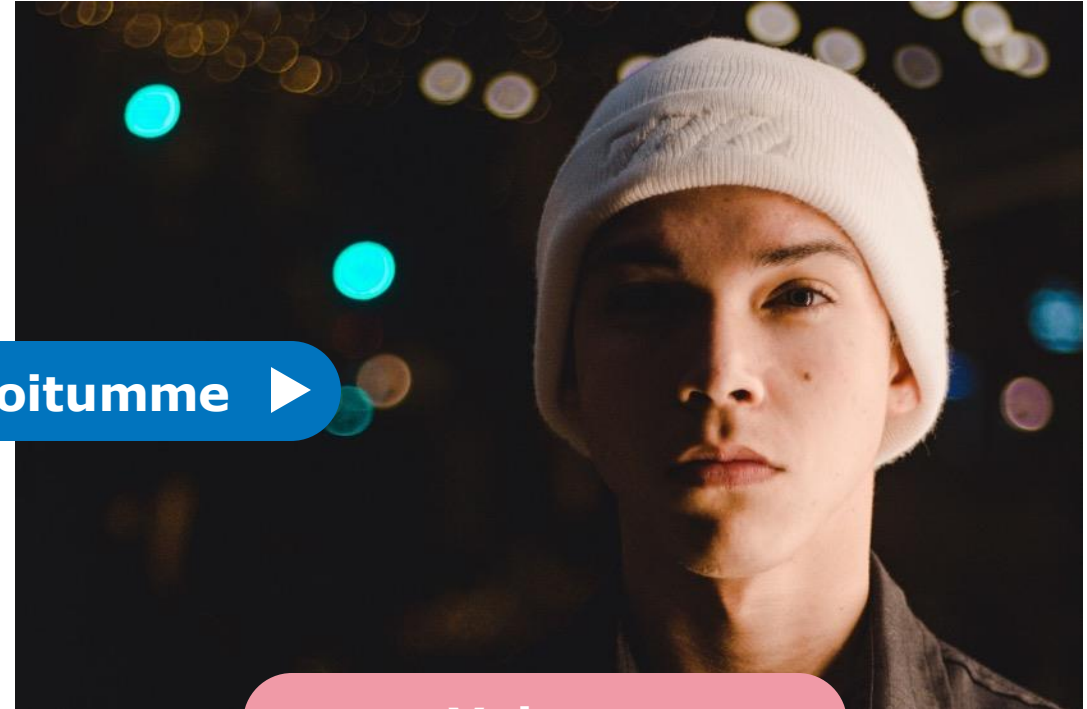


Perinteinen, klassinen

Millainen oppaan tunnelma ja tyyli on?



Leikkisä



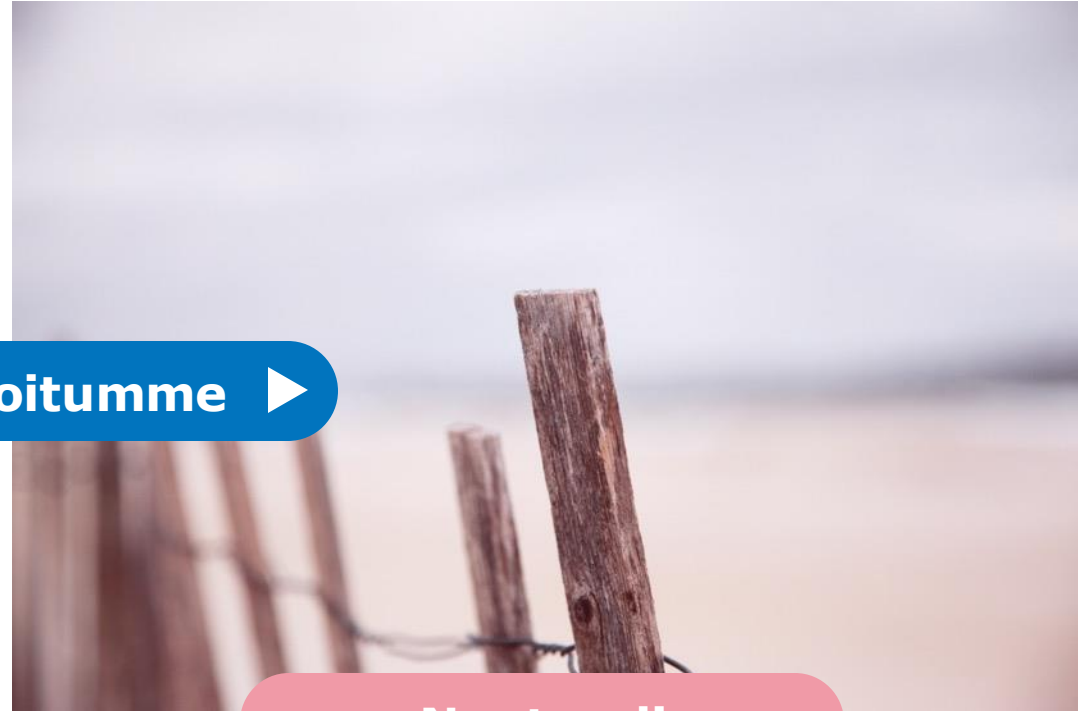
Vakava

◀ Mihin sijoitumme ▶

Millainen oppaan tunnelma ja tyyli on?



Värikäs



Neutraali

◀ Mihin sijoitumme ▶

# Oppaan markkinointi

Työstetään pareittain.

Miten tieto oppaasta saavuttaisi ikäihmiset parhaiten?

1. Kenelle markkinoidaan?
2. Missä markkinoidaan?
3. Miten markkinoidaan?

**Yksi idea  
per lappu!**



## Avustavia kysymyksiä:

- Kuka hyötyisi mielestäsi erityisesti oppaasta?
- Mitkä ovat parhaat markkinointikanavat ikäihmisten tavoitteluun?
- Mikä saisi ikäihmiset kiinnostumaan oppaasta?

”Apua –  
en osaa piirtää!”



## Välitehtävä:

- 1) Piirrä vierustoverin naama
- 2) Sinulla on 45 sekuntia aikaa
- 3) Et saa katsoa paperia ennen kuin aika on loppunut


**Tämä on se piirtämisen  
taso, jota odotamme  
ideoinnissa :)**

## Ideointi ja prototypointi

10 min suunnittelua parin kanssa


### Miltä näyttäisi maailman paras ikäihmisille suunnattu asumisen opas?

1. Valitse ensin haluamasi formaatti: ”tablettitietokoneen” näyttö tai paperinen esite.
2. Suunnittele opasta piirtämällä ja kirjoittamalla. Mitä sisältöä sieltä löytyy? Miltä opas näyttää?





# Homma etenee



**Kiitos paljon  
osallistumisestasi!**



Nordic  
Healthcare  
Group