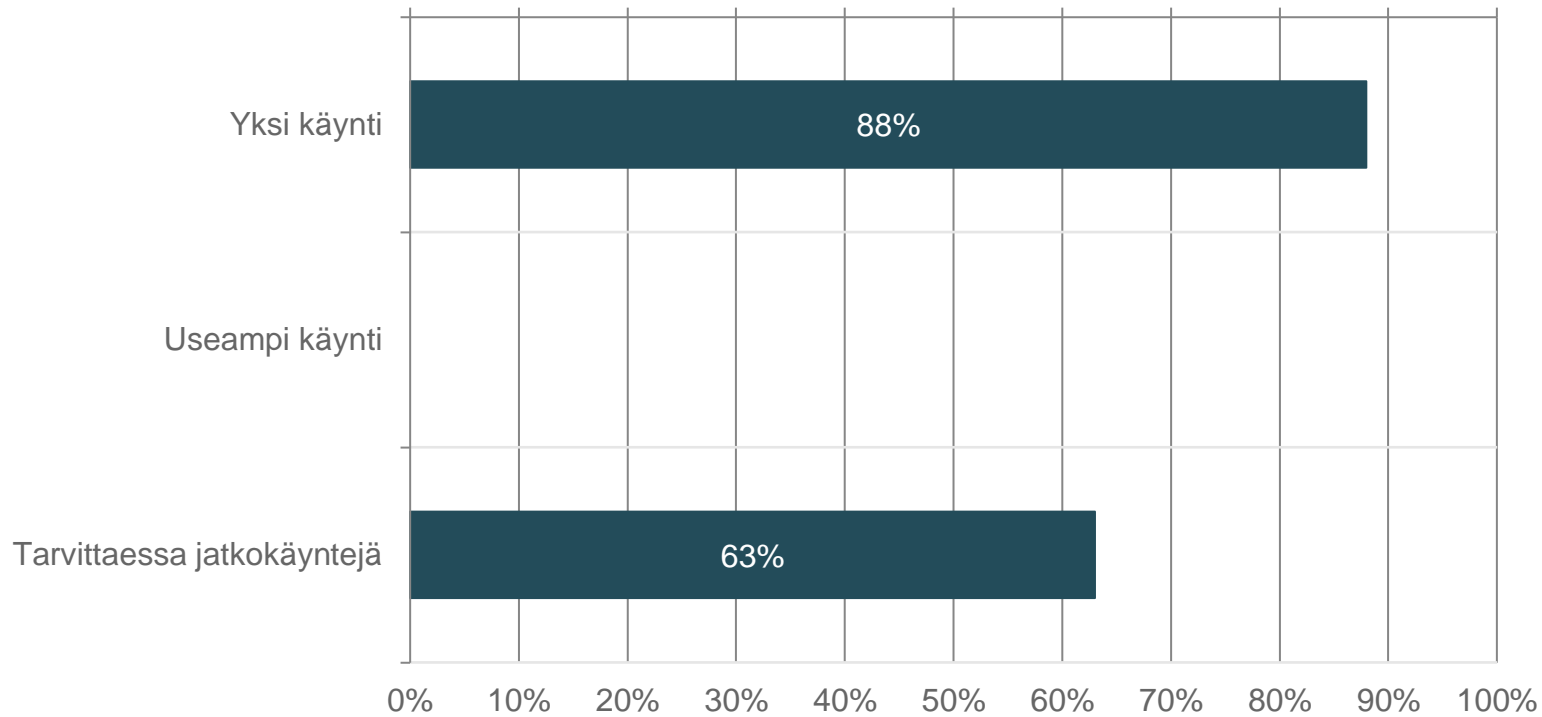


Työttömien terveystarkastus, alkukartoitus

Kysely Etelä-Pohjanmaan alueen työttömien terveydenhoitajille syksy -22

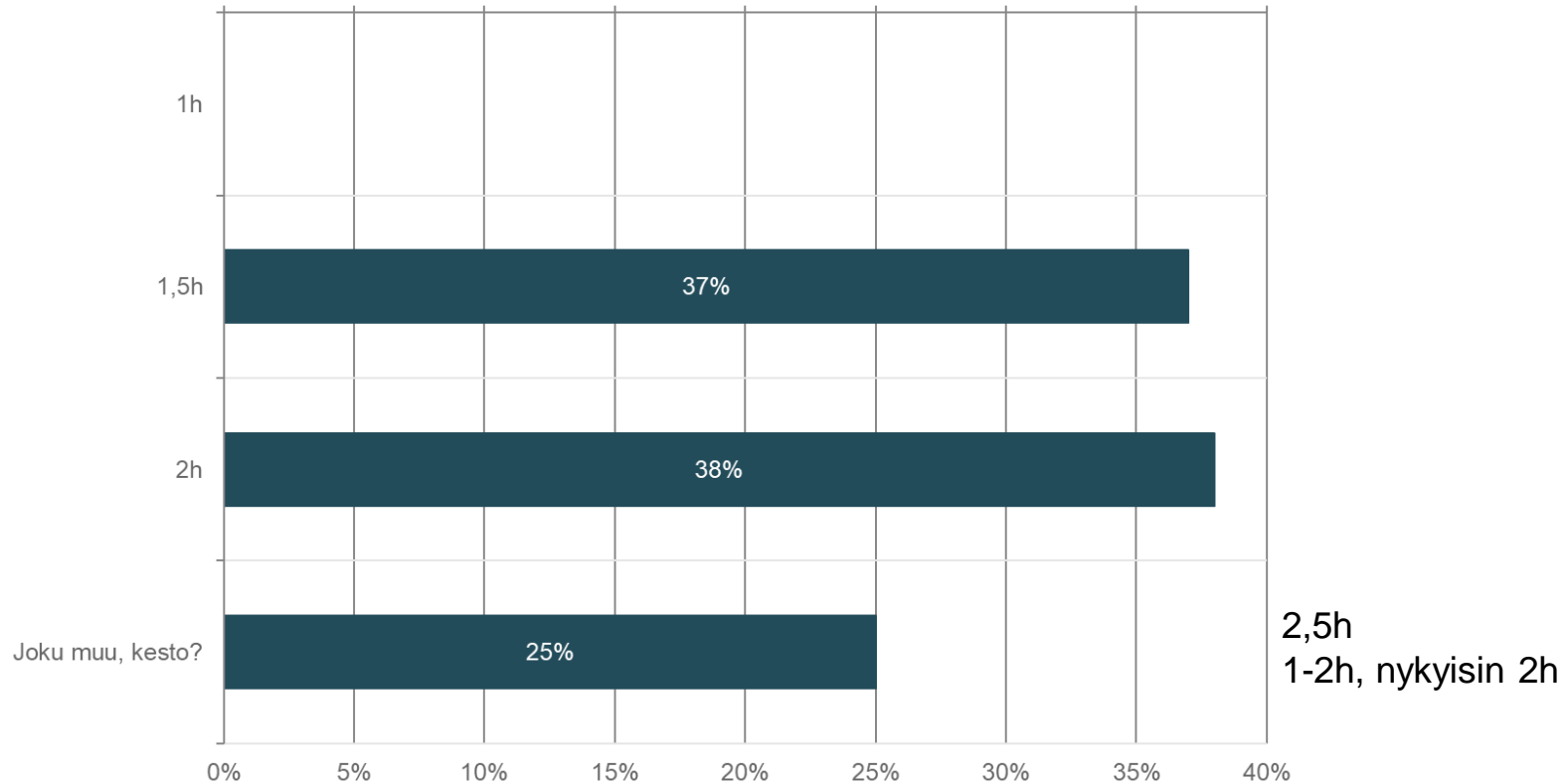
1. Terveystarkastukseen sisältyy pääsääntöisesti (voit valita tarvittaessa kaksi vastausvaihtoehtoa)

Vastaajien määrä: 8, valittujen vastausten lukumäärä: 12



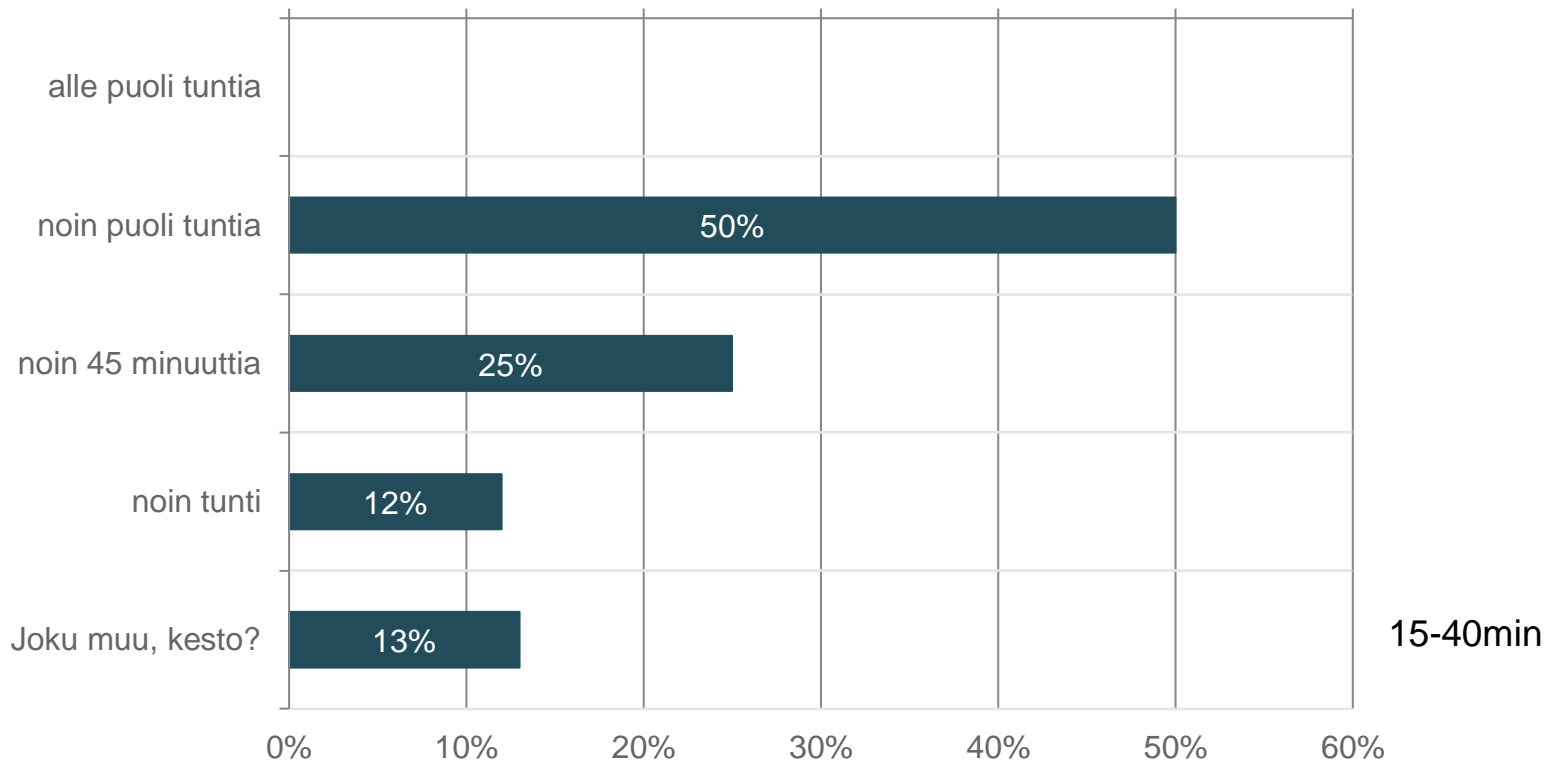
2. Työnhakijan terveystarkastuksen kesto (ajanvaraus tarkastusta kohden)

Vastaajien määrä: 8



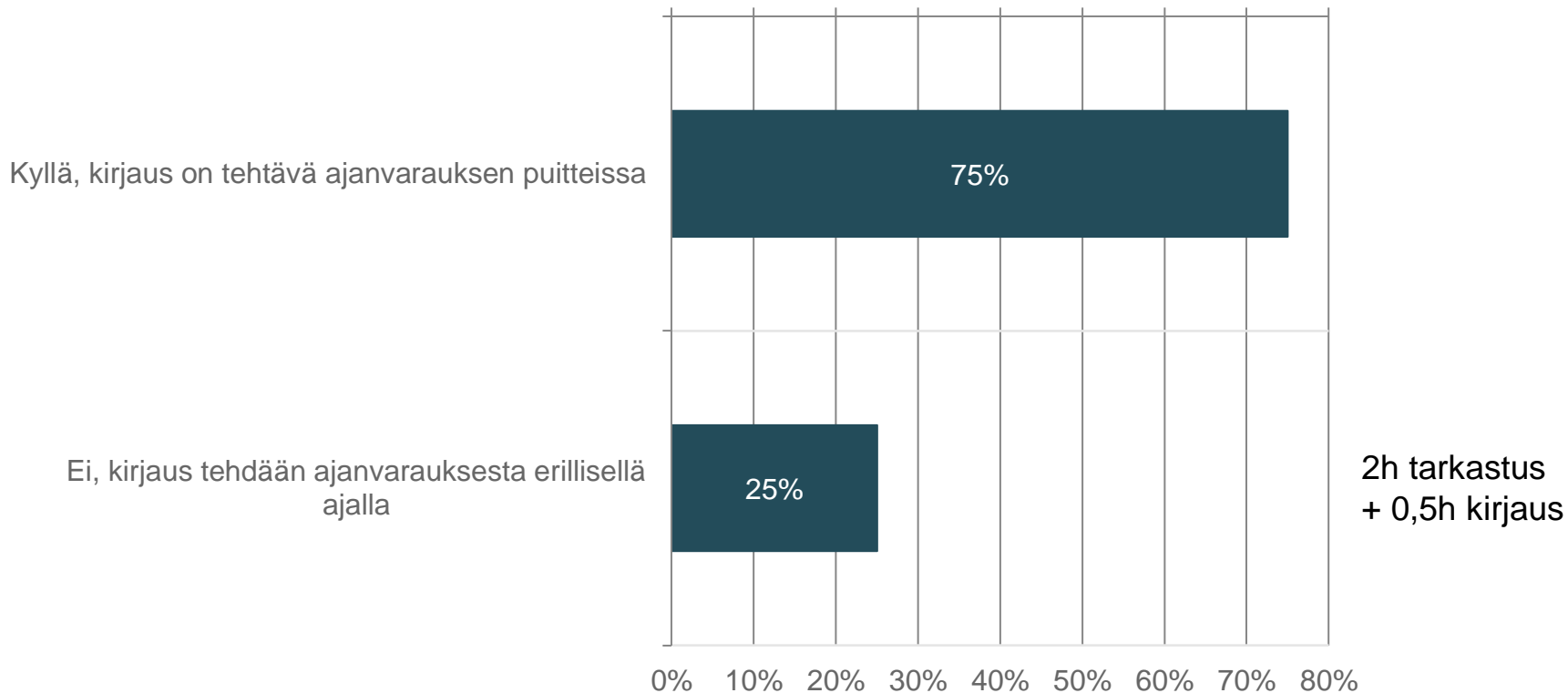
3. Terveystarkastuksen kirjaamiseen käytettävissä oleva aika

Vastaajien määrä: 8



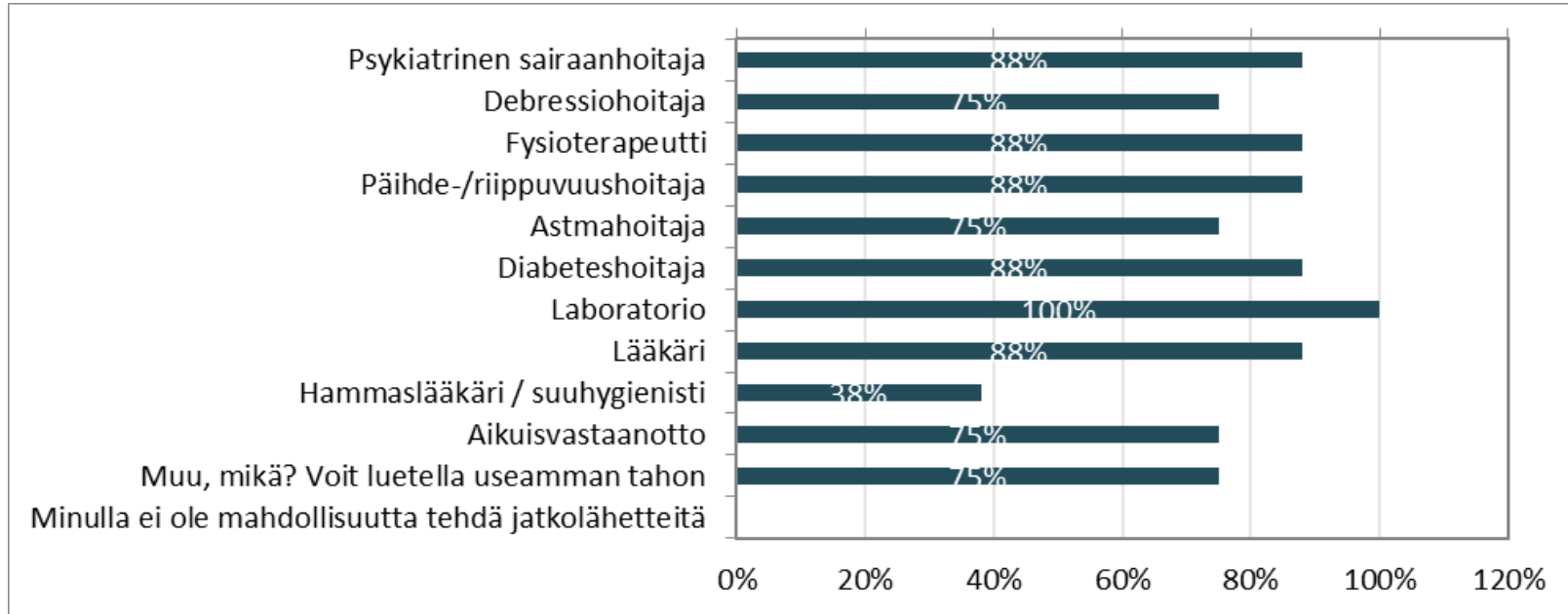
4. Sisältykö kirjausaika terveystarkastusaikaan (vrt. kysymys 2)

Vastaajien määrä: 8



5. Mihin teet jatkoläheteitä asiakkaasta?

Vastaajien määrä: 8, valittujen vastausten lukumäärä: 70



Muita läheteitä: audionomi tai muu kuulontutkimus, muistihoitaja, sosiaalipalvelut, nuorisotyö, ehkäisyneuvoja, äitiysneuvoja, psykologi, Toike

6. Mitä mittareita käytät terveystarkastuksen tukena?

Vastaajien määrä: 8

	Aina	Tarvittaessa	En koskaan
BDI	0,0%	100,0%	0,0%
AUDIT	12,5%	87,5%	0,0%
BAI	0,0%	85,7%	14,3%
ASRS	0,0%	62,5%	37,5%
ISI	0,0%	28,6%	71,4%
Kykyviisari	0,0%	28,6%	71,4%
Työkypistemäärä (asiakkaan arvio omasta työkyvystään asteikolla 1-10)	50,0%	25,0%	25,0%
Muu, mikä?	0,0%	100,0%	0,0%
Muu, mikä?	-	-	-

1 vastaus: Dehkoseula

7. Mitä asioita käsittelet terveystarkastuksessa

Vastaajien määrä: 8

	Aina	Tarvittaessa	En koskaan
Verenpaine	100,0%	,0%	,0%
Lääkitys	100,0%	,0%	,0%
Tupakka	100,0%	,0%	,0%
Alkoholi	100,0%	,0%	,0%
Muuta, mitä?	100,0%	,0%	,0%
Rokotukset	87,5%	12,5%	,0%
Verikokeet, muut tutkimukset	87,5%	12,5%	,0%
Ruokailutottumukset	87,5%	12,5%	,0%
Liikunta	87,5%	12,5%	,0%
Nukkuminen	87,5%	12,5%	,0%
Kannabis, muut huumeet	87,5%	12,5%	,0%
Lähisuvun sairaudet	87,5%	12,5%	,0%
Hoitosuhteet	87,5%	12,5%	,0%
Mielenterveys	87,5%	12,5%	,0%
Perhesuhteet, sosiaaliset suhteet	87,5%	12,5%	,0%
Harrastukset	87,5%	12,5%	,0%
Tämänhetkinen käsitys toimintakyvystä	87,5%	12,5%	,0%
Tämänhetkinen käsitys työkyvystä	87,5%	12,5%	,0%

	Aina	Tarvittaessa	En koskaan
Paino	75,0%	25,0%	,0%
Allergiat	75,0%	25,0%	,0%
Suun terveys	75,0%	25,0%	,0%
Leikkaukset, tapaturmat	75,0%	25,0%	,0%
Armeija	75,0%	25,0%	,0%
Muuta, mitä?	75,0%	25,0%	,0%
Pituus	62,5%	37,5%	,0%
Lähetteiden tarve	62,5%	37,5%	,0%
Seksuaaliterveys	50,0%	50,0%	,0%
Mahdolliset eläkehaut	50,0%	50,0%	,0%
Lausunnon tarve	50,0%	50,0%	,0%
Ajokortti	37,5%	62,5%	,0%
Kuntoutukset	37,5%	62,5%	,0%
Tarve ohjaukselle työkyvyn tuen tiimiin	37,5%	62,5%	,0%
Näkö	25,0%	75,0%	,0%
Kuulo	25,0%	75,0%	,0%
ATK-taidot	25,0%	62,5%	12,5%

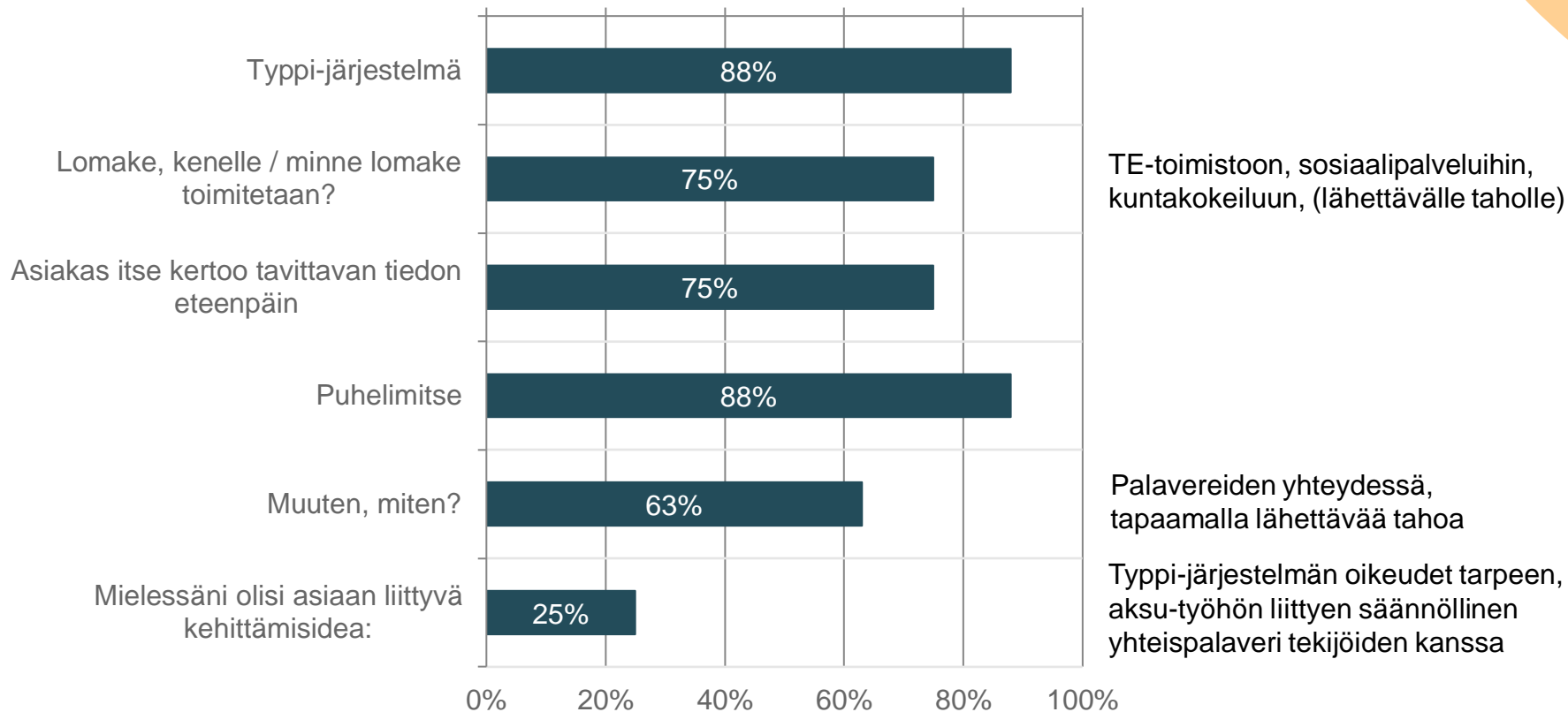
8. Yhteistyötahot. Valitse vaihtoehdoista yhteistyön tiiviyttä kuvaava vaihtoehto.

Vastaajien määrä: 8

	Yhteistyö on tiivistä (lähes päivittäistä)	Yhteistyö on säännöllistä (vähintään kuukausittaista)	Yhteistyö on satunnaista (yksittäisiä yhteisiä asiakkaita)	Emme tee yhteistyötä lainkaan
TE-toimisto	50,0%	50,0%	,0%	,0%
Kuntakokeilu (Seinäjoen ja Ilmajoen TKK tai Etelä- Pohjanmaan seudun TKK)	50,0%	25,0%	,0%	25,0%
Työllistymistä edistävä monialainen yhteispalvelu (TYP)	75,0%	25,0%	,0%	,0%
Sosiaalipalvelut	62,5%	25,0%	12,5%	,0%
Muut terveydenhuollon yksiköt / ammattilaiset	37,5%	62,5%	,0%	,0%
Kela	,0%	100,0%	,0%	,0%
Ohjaamo	,0%	12,5%	62,5%	25,0%
Yhdistykset	,0%	,0%	75,0%	25,0%
Kuntoutuspalvelut (mm. palveluntuottajat)	,0%	25,0%	75,0%	,0%
Eläkevakuutusyhtiöt	,0%	,0%	71,4%	28,6%
Työpajat	,0%	50,0%	50,0%	,0%
Kuntouttavaa työtoimintaa järjestävät tahot	,0%	62,5%	37,5%	,0%
Kuntoutustutkimuspoliklinikka	,0%	12,5%	87,5%	,0%
Toike (toimintakykykeskus)	,0%	12,5%	87,5%	,0%
Etsivä nuorisotyö	,0%	12,5%	75,0%	12,5%
Hankkeet	12,5%	25,0%	62,5%	,0%
Paikallinen työkyvyn tuen tiimi	50,0%	37,5%	12,5%	,0%
Erityisryhmien työkyvyn tuen palvelukokonaisuus (ns. Eskoon tiimi)	,0%	,0%	62,5%	37,5%

9. Terveystarkastuksen koonti/palaute lähettävälle taholle, mitä tapoja on käytössäsi?

Vastaajien määrä: 8, valittujen vastausten lukumäärä: 33





Kiitos!