

TURVALLISEMMAN TILAN KÄYTTÄNNÖT VERKOSSA

Etelä-Suomen Klubitalot ESKOT ry



Heidi Kokkonen, Anette Puolakka, 2024



Sosiaali- ja
terveysministeriön
RAHOITTAMA

Digitaalisen osallisuuden ja osaamisen kehittäminen Klubitaloilla -hanke (2021–2023) eli Digitshanke

Verkossa tapahtuva Klubitalotoiminta (eKlubitalo)
-toimintamalli löytyy [Innokylästä!](#)

Hankkeen päätavoitteet:

1. Digitaalisen Klubitalon toiminnan sisällön kehittäminen yhdessä kohderyhmän kanssa palvelumuotoilun keinoin
2. Klubitalojen henkilöstön ja kohderyhmän digitaalisen osaamisen ja osallistumisen mahdollisuuksien parantaminen (digiosallisuus, käyttötaidot)
3. Toiminnan alueellisen saavutettavuuden parantaminen digitalisaation avulla

KLUBITALOT

Klubitalot ovat mielenterveyskuntoutujien ja palkatun henkilökunnan muodostamia, yhdenvertaisia yhteisöjä. Ne täydentävät julkisia palveluja ja edistävät kuntoutujajäsenten toipumista.

Klubitalot tarjoavat jäsenilleen tavoitteellista toimintaa arkeen, vertaistukea ja yksilöllistä ohjausta. Monen jäsenen kohdalla tavoitteena on työelämään tai opintoihin palaaminen.

Lue lisää Klubitaloista:
suomenklubitalot.fi

Tutustu Etelä-Suomen Klubitalot
ESKOT ry:n toimintaan:
<https://eskot.org/>

Koulutussisältö

- Turvallisemman tilan periaatteet
- Näin luot turvallisempaa verkkotilaa – käytännön vinkkejä
- Yhdenvertaisuus ja saavutettavuus verkossa



Pohjustus

Koulutuksen tarkoituksena on antaa tietoa Turvallisemman tilan periaatteista ja siitä, kuinka periaatteet viedään käytäntöön verkkovälitteisessä toiminnassa.

Koulutus sisältää Digitaalisen osallisuuden ja osaamisen kehittäminen Klubitaloilla -hankkeessa (2021-2023) toteutetun eKlubitalo-toiminnan käytäntöjä, kokemuksia, vinkkejä ja perusteluja digitoiminnan valinnoista. Hankkeen aikana toteutettiin verkkovälitteistä eKlubitalo -toimintaa ja opittiin paljon turvallisemman verkkotilan luomisesta. Koulutuksen sisältö perustuu hankkeen kokemustietoon.

Tärkeää koulutuksessa on pohtia;

Mitä voisitte hyödyntää omassa toiminnassanne?

eKlubitalo

= Klubitalojen verkkovälitteinen toiminta

Syksyllä 2021 lähdimme toteuttamaan hanketyötä Etelä-Suomen Klubitalot ESKOT ry:ssä. Tarkoituksena oli kehittää seitsemän Klubitalomme etätoimintaa.

Klubitalot ovat mielenterveyskuntoutujien ja palkatun henkilökunnan muodostamia tasavertaisia yhteisöjä.

Seitsemän Klubitalomme jäsenet ja henkilöstö ovat olleet mukana kehittämässä alusta saakka. Kerran kuukaudessa järjestettävät Palvelumuotoilupajat Teamsissa ovat muotoilleet toiminnan nykyisen kaltaiseksi. Jäsenten toiveet ja tarpeet on huomioitu; toiminta on viety verkkoon Klubitaloa kunnioittaen ja siltä osin kun se on ollut mahdollista.

Työ- ja oppimispäivä, yhdessä tekeminen, vertaistuki ja digitaitojen opettelu ovat eKlubitalotoiminnan kulmakiviä.

eKlubitalon visualisointi

Etelä-Suomen Klubitalot ESKOT ry

Digitaalisen osallisuuden ja osaamisen kehittäminen Klubitalolla (2021-2023) eKlubitalon toimintamalli on tutustuttavissa tarkemmin Innokylä -palvelussa.

<https://innokyla.fi/fi/toimintamalli/verkossa-tapahtuva-klubitalotoiminta-eklubitalo>



Digituki luo turvallista tilaa

Jokainen meistä kokee joskus digihaasteita. Digipalvelua suunniteltaessa on hyvä huomioida, mistä käyttäjä saa tarvittaessa digitukea. Etelä-Suomen Klubitalot ESKOT ry:llä on luotu Dignityshankkeen aikana uusi digituen malli, Digikaveritoiminta.

Kannustamme kaikkia osallistujia suorittamaan Digi- ja väestötietoviraston Digituen eettisen ohjeistuksen.

Digikaveritoiminta ESKOT ry:llä

- Digikaveri on henkilö, joka haluaa auttaa muita digi asioissa.
- Digikaveri ei ole ammattilainen vaan vertainen. Hän opastaa niissä digiasioissa, joita osaa.
- Digikaveri antaa digitukea etänä tai taloilla.
- Digikaveri voi antaa digitukea yksin tai parin kanssa. Digitukea voidaan antaa henkilökohtaisena tai ryhmäopastuksena, luentona tai tietoisikuna, sovittuna päivystysaikana tai arjen digipulmia kohdatessa, mikäli Digikaverille sopii.
- Digikaveri antaa digitukea toiselle jäsenelle, henkilöstön jäsenelle tai pienryhmälle. Digikaveri voi antaa tukea myös toisen Klubitalon jäsenelle tai Digikaverille.
- Digikaveri voi halutessaan voi osallistua uusien digikavereiden valmentamiseen.



SYRJINNÄN- VASTAISET KAMPANJAT

Yhdenvertaisuuden,
syrjimättömyyden ja
turvallisemman tilan
teemoja tehdään usein
näkyviksi erilaisin
kampanjoin.

Syrjinnänvastaiset kampanjat

Päätepysäkki syrjinnälle

STOP! Päätepysäkki syrjinnälle – kampanja kannustaa toimimaan ja tukemaan uhria silloin, kun huomaamme jonkun kohtaavan häirintää tai syrjintää.

Mukana Ihmisoikeusliitto, HSL ja HKL.

<https://paatepysakki.fi/>



Kiusaamisvapaa vyöhyke

Kiusaamisvapaa vyöhyke on paikka, jossa on aina paikalla turvallinen aikuinen, jonka puoleen voi kääntyä ja pyytää apua.

Mukana Suomen K-kaupat ja Mannerheimin lastensuojeluliitto

<https://www.k-ruoka.fi/artikkelit/oman-kylan-kauppa/kiusaamisvapaa>

Syrjinnästä vapaa alue

Kampanja käynnistynyt vuonna 2008 Suomen Monikulttuurinen Liikuntaliitto Fimun ja sisäministeriön yhteisenä kampanjana, mukaan pyydettiin alusta alkaen muitakin järjestöjä: Ihmisoikeusliitto, Seta, Vammaisfoorumi, Allianssi.

Toukokuussa 2022 mukana on yhteensä n. 2300 organisaatiota.

Syrjinnästä vapaa alue -kylttiä käytetään yleisesti viestimään turvallisesta tilasta ja se on vakiintunut nuoriso- ja sosiaalialalla

Kyltin lisäksi on toivottu lisää työkaluja ja tekoja toiminnan konkretisoimiseksi.

<https://yhdenvertaisuus.fi/syrjinnastavapaa.fi>





TURVALLISEMMAN TILAN PERIAATTEET

Pyrkivät luomaan
ympäristön, jossa kaikki
voivat tuntea olonsa
turvalliseksi ja
kunnioitetuksi.

Turvallisemman tilan periaatteet

Turvallisemman tilan periaatteet voivat vaihdella organisaation tai yhteisön mukaan, mutta yleisesti ne sisältävät seuraavat elementit: Kunnioitus, yhdenvertaisuus, avoimuus ja ennakkoluulottomuus, itsemääräämisoikeus ja vastuu. Turvallisemman tilan periaatteet eivät vaadi virallista sertifikaattia. Jokainen taho voi luoda sellaiset. Myös muiden tekemistä ohjeistuksista voi ottaa oppia.

Turvallisemman tilan käsitteen juuret ovat 1970-luvulla feministisessä liikkeessä, jossa pyrittiin tunnistamaan syrjivää vallankäyttöä ja tapoja vastustaa sitä. Tämä ajatus on kehittynyt ja laajentunut ajan myötä, ja nykyään monet eri organisaatiot ja yhteisöt soveltavat näitä periaatteita omassa toiminnassaan.

On tärkeää muistaa, että turvallisempi tila ei synny itsestään, vaan se rakentuu keskusteluissa, jotka tarjoavat tilaa oppimiseen. Sanavalinta "turvallisempi" sanan "turvallinen" sijasta viittaa siihen, ettei täysin turvallista tilaa pystytä koskaan lupaamaan.

“

Turvallisemman tilan periaatteilla ja toimintatavoilla pyritään luomaan tila, jossa kaikki pyrkivät omalla toiminnallaan rakentamaan yhdenvertaista, kunnioittavaa ja avointa ilmapiiriä ja keskustelua.

<https://www.ykliitto.fi/turvallinen-tila>

Suomen YK-liitto

Turvallisemman tilan periaatteet

- Kunnioita toisen henkilökohtaista fyysistä ja psyykkistä tilaa. Kunnioita itsemääräämisoikeutta. Älä koske toista kysymättä lupaa. Muista, ettet voi tietää toisen rajoja kysymättä niitä. Pyydä tilaa myös itsellesi tarvittaessa.
- Älä pilkkaa, ivaa, halvenna, sysää syrjään tai nolaa ketään puheillasi, käytökselläsi tai teoillasi. Pitäydy ulkonäön arvostelusta, juoruilusta ja stereotyyppien ylläpitämisestä.
- Älä tee oletuksia ulkonäköön tai toimintaan perustuen. Älä tee oletuksia kenenkään seksuaalisuudesta, sukupuolesta, kansallisuudesta, etnisyydestä, uskonnosta, arvoista, sosioekonomisesta taustasta, terveydestä tai toimintakyvystä
- Anna tilaa. Pyri huolehtimaan siitä, että kaikilla on mahdollisuus osallistua keskusteluun. Älä jyrää muiden mielipiteitä ja anna puheenvuoro. Kunnioita myös toisten yksityisyyttä ja käsittele arkoja aiheita kunnioittavasti.
- Kuuntele ja opi. Ota vastaan uudet aiheet, henkilöt ja näkökulmat ennakkoluulottomasti. Suhtaudu jokaiseen vastaantulevaan asiaan ja tilanteeseen mahdollisuutena oppia uutta ja kehittyä.
- Pyydä anteeksi, jos olet loukannut tahallisesti tai tahattomasti muita.

Pohdittavaksi

- Mitkä Turvallisemman tilan periaatteet toimivat teillä sellaisenaan?
- Turvallisemman tilan periaatteet käytössä organisaatiossanne, miten?
- Mitä lisäisitte periaatteisiin?
- Toimintanne erityispiirteitä?





TURVALLISEMPI VERKKOTILA

"Näihin Digitsen toimintoihin on niin kiva osallistua, kun näillä on sellainen terapeutin vaikutus!"

-Klubitalon jäsen v.2023

Pohdittavaksi

Mitä tulee mieleen vuorovaikutuksesta lähityöskentelyssä?

- ollaan samassa tilassa
- tiedetään kuka puhuu milloinkin
- eleet ja ilmeet, joista voimme lukea vuorovaikutusta (tiedostettu ja tiedostamaton)
- turvallisuuden tunne?

Mitäs etänä työskentelystä?

- onko kaikki tuttuja?
- miten saan puheenvuoron?
- miksei kaikki käytä kameraa?
- miltä puhuja näyttää, hymyileeko hän?
- miten yhteys toimii?
- turvallisuuden tunne?

Hybridi - näiden välimuotoko?

- joku on etänä, miksi? Kyseenalaistetaanko asia?
 - kerrotaan yhteiset pelisäännöt
 - huomioidaanko kaikki tasapuolisesti?
 - yhteiset tauot, etänä ei ruokailla ruudun äärellä
 - asennoituminen, koetaanko vaivaksi?
 - puheenvuorot, niin että kaikki saa nähdä ja kuulla
- HUOM! etäosallistujat huomioidaan aina ensin

Projektimainen työskentely

Pohdittavaksi

- Mitkä asiat luovat juuri **sinulle** turvallisuuden tunnetta, kun toimit verkkovälitteisesti?




Videotervehdys

Tallenteella Piia Niilola kertoo Turvallisemmasta tilasta verkkovälitteisessä toiminnassa.

Tallenne osoitteessa:

<https://padlet.com/digityshanke/materiaalipankki>

Ota kynä ja paperia tai digitaalinen muistivälineesi ja poimi vinkkejä!



Piian 5 vinkkiä

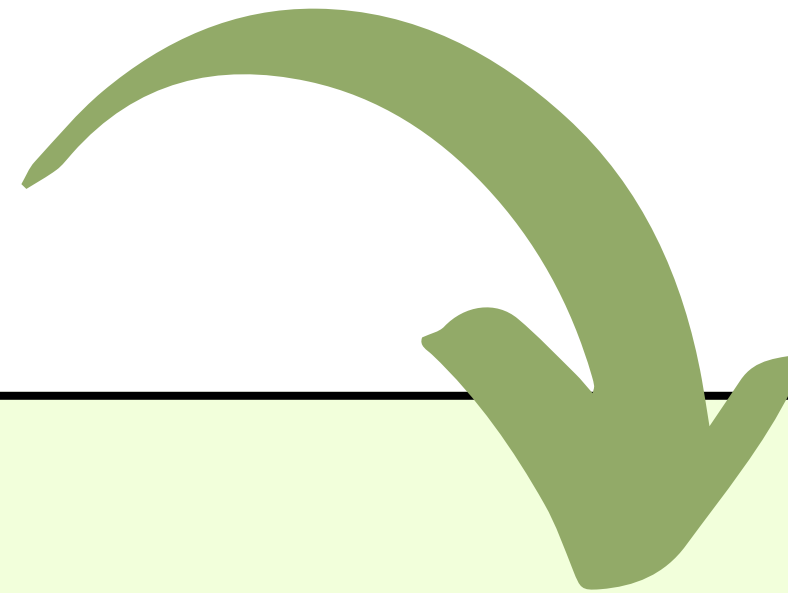
1. Valmistaudu kohtaamiseen
2. Tunne kohdattava ja välineet
3. Keskustele kollegoiden kanssa
4. Digirohkeutta monimuotoisuuden tukemiseen
5. Muista rajata!

Kuinka turvallisempaa verkkotilaa on
luotu Etelä-Suomen Klubitalot
ESKOT ry:n verkkovälitteisessä
toiminnassa?

Etätoiminnan pelisäännöt

- Etelä-Suomen Klubitalot ESKOT ry:llä etätyöskentely on vakiintunut ja pysyvä osa toimintaa. Keväällä 2022 huomattiin tarve etätoiminnan pelisäännöille.
- Jo aiemmin oli tehty kartoitus Klubitalojen Turvallisemman tilan periaatteista. Kartoituksen myötä selvisi, että tarve Turvallisemman tilan periaatteille oli tunnistettu jokaisella talolla ja ne haluttiin ottaa käyttöön.
- Etätoiminnan pelisääntöihin otettiin pohjaksi Turvallisemman tilan periaatteet. Työstimme yhteisössä tarvittavia sovituksia ja lisäosia, joissa huomioitiin etätoiminnan ja Klubitalojen erityispiirteitä.
- Klubitalotoiminta perustuu Kansainväliseen Klubitalomalliin, jota on kehitetty 50-luvulta lähtien. Halusimme sisällyttää Klubitalomallin periaatteisiin sellaisenaan.
- Pelisääntöjen työstämiseen osallistui iso joukko jäseniä ja henkilöstöjäseniä eri Klubitaloilta sekä Suomen Klubitalojen edustus.
- Pelisäännöt otettiin yhteisesti käyttöön ja ne kävivät Selkokeskuksessa Selkotarkistuksessa.


Etätoiminnan pelisäännöt Etelä-Suomen Klubitallot ESKOT ry:llä



Etätoiminnan pelisäännöt Padlet -alustalla:
<https://padlet.com/digityshanke/etapelisaannot>

Vinkkejä etätoimintaan

- Etätapaamisissa on hyvä tervehtiä saapuvat osallistujat jo ennen tilaisuuden alkua.
- Tapaamisen alussa kannattaa kertoa erilaisista osallistumisen tavoista, sovituista käytännöistä ja miten ongelmatilanteissa toimitaan.
- Valmistautuminen, ennakointi ja laitteiden varmistaminen on tärkeää riippumatta siitä, millaisesta työskentelystä on kyse (lähi-, etä- vai hybridityöskentely).
- Osallistumisen tapoja ei arvoteta. Kaikki ovat tasavertaisia osallistujia, riippumatta laitteesta tai työskentelytavasta. Osallistumisen tapaa ei myöskään tarvitse perustella.
- Etätapahtumissa tauot unohtuvat herkästi, joten muista aikatauluttaa niitä riittävästi.
- Ryhmäytyminen on tärkeää ja helpottaa työskentelyä myös etätoiminnassa.



**YHDENVERTAISUUS
JA
SAAVUTETTAVUUS
VERKOSSA**

Digiosallisuuden edistämiseksi pyritään siihen, että kaikenlaiset ihmiset voivat olla osallisia digitaalisessa maailmassa. Digiympäristöt on suunniteltava helppokäyttöisiksi, saavutettaviksi ja turvallisiksi.

Saavutettavuus tarkoittaa sitä, että mahdollisimman moni erilainen ihminen voi käyttää verkkosivuja ja mobiilisovelluksia mahdollisimman helposti.

Esteettömyys

- käytetään etenkin silloin, kun puhutaan rakennusten ja muun rakennetun ympäristön helppokulkuisuudesta ja toimivuudesta.
- Esteettömyys tarkoittaa siis sitä, että esimerkiksi virastoon, elokuvateatteriin tai kirjastoon on helppo mennä vaikka liikkuisi pyörätuolilla tai ei näkisi kunnolla.
- Ympäristö tai yksittäinen rakennus on esteetön silloin, kun se on erilaisille käyttäjille toimiva, turvallinen ja miellyttävä ja kun rakennuksen kaikkiin tiloihin on helppo päästä.
- Saavutettavuus on melko vakiintunut niihin tilanteisiin, kun puhutaan digipalveluista eli verkkosivuista ja mobiilisovelluksista.
- Saavutettavuus siis tarkoittaa esteettömyyttä digitaalisessa maailmassa: sitä, että erilaisten ihmisten on helppoa käyttää digipalveluja ja niissä olevia sisältöjä.
- Saavutettavuus parantaa yhdenvertaisuutta digitaalisessa yhteiskunnassa.

Saavutettavuus verkkotyöskentelyssä voi sisältää seuraavia tekijöitä:

- Näkövammaisten huomioiminen: verkkosivustojen tulee olla navigoitavissa ja luettavissa esimerkiksi lukulaitteilla tai näkövammaisten käyttämällä ohjelmistoilla.
- Kuulovammaisten huomioiminen: verkkosivustoilla tulee olla tekstitykset ja mahdollisuus käyttää kuulolaitteita.
- Motorisesti rajoittuneiden huomioiminen: verkkosivustojen tulee olla navigoitavissa avustavilla tekniikoilla, kuten näppäinkomentojen käyttämisellä.
- Kognitiivisesti rajoittuneiden huomioiminen: verkkosivustojen tulee olla selkeitä ja yksinkertaisia käyttää. Saavutettavuus mobiililaitteilla: verkkosivustot ja sovellukset tulee toimia saumattomasti erilaisilla mobiililaitteilla.

Saavutettavuus on tärkeä huomioida kaikessa verkkotyöskentelyssä, jotta kaikki käyttäjät voivat hyödyntää digitaalisia työkaluja mahdollisimman tehokkaasti. Tämä edistää myös monimuotoisuutta ja tasa-arvoa digitaalisessa maailmassa.

Sosiaalisen saavutettavuuden huomioon ottaminen

Digitaalisen osallisuuden ja osaamisen kehittäminen Klubitaloilla (2021–2023) -hanke julkaisi Vatesin verkkosivuilla blogitekstin etätoiminnan sosiaalista saavutettavuutta koskien. Blogitekstissä tarjottiin myös vinkkejä saavutettavuuden edistämiseksi.

“Kokeile ensi kerralla esimerkiksi jotain näistä:

- Aktivoi kuulijoita etä- tai lähikokouksessa jollakin digitaalisella kyselyllä tai pelillä.
- Panosta esityksesi diojen selkeyteen.
- Keskity katsomaan kameraan tai yleisöön ja muista ryhti.
- Tarjoa mahdollisuus digitukeen.
- Tarjoa mahdollisuus saada esitys kuulijan haluamassa muodossa esim. isommalla fontilla.”

Voit lukea koko artikkelin [Vatesin Kyvyt Käyttöön 1/2022 -lehestä](#) (sivu 8)

Saavutettavuuden lisääminen

Monet toimijat ja hankkeet ovat edistämässä saavutettavuutta.

Aluehallintovirasto: <https://www.saavutettavuusvaatimukset.fi/yleista->

Saavutettavuudirektiivi: <https://saavutettavuusdirektiivi.fi/saavutettavuus-ohjeet-toimi-nain/saavutettavuudesta/sanastoa-ja-termeja/>

Selkokeskus: <https://selkokeskus.fi/selkojulkaisut/tyoelamasanastoa-selkokielella/>

Selkeästi meille-hanke, Selkeästi meille -hanke on (2020–2023) Kehitysvammatuki 57 ry:n ja Kehitysvammaliiton yhteishanke. Vinkkejä ja ohjeita kognitiiviseen saavutettavuuteen meille kaikille: <https://www.selkeastimeille.fi/>



TURVALLISEMPI TILA PIKAVIESTIMISSÄ

Pikaviestimet ovat verkkovälitteisiä palveluita, joilla voi kommunikoida lähes reaaliaikaisesti. Seuraavaksi joitain keinoja, joilla voidaan turvata turvallisempaa tilaa myös näillä alustoilla.

Botit



Yksi tyypillinen viestivän tekoälyn muoto on botti: automaattinen ohjelma, joka käyttää verkkopalvelun käyttäjätiliä tavallisen käyttäjän tavoin ja suorittaa yksinkertaisia toimintoja tai viestii.
-Jyväskylän Yliopisto 2020.

<https://jyx.jyu.fi/handle/123456789/68583>



Botti (engl. bot) on tietokoneohjelma, joka suorittaa automaattisia tehtäviä, usein ihmisen puolesta tai avuksi. Botit voivat toimia esimerkiksi chat-ohjelmina, jotka vastaavat kysymyksiin ja antavat tietoa, tai sosiaalisen median ohjelmina, jotka julkaisevat automaattisesti sisältöä ja reagoivat käyttäjien toimintaan. (ChatGPT 10.5.2023)

Lisätietoa: <https://yle.fi/a/74-20020160>

Botit ja suodattimet

Vinkiksi haluamme antaa erilaisten bottien asentamisen muun muassa verkkoympäristöihin.

Padlet: kirosanojen suodatus ja käyttöoikeuksien rajaaminen.

Sisältö

Vaadi hyväksyntä

Vaadi valvojan hyväksyntä julkaisuille.



Suodata kirosanat

Korvaa rumat sanat emojeilla.



Versiot

Sallitaanko muiden kuin valvojien muokata tätä padlettia?



Botit ja suodattimet

Bottien avulla voi halutessaan luoda myös automaattisia tiedotteita tai antaa niiden hoitaa osa oman palvelimen moderoinnista. Botit voivat myös kerätä tilastoja palvelimen toiminnasta. Varsinkin moderoivissa boteissa on huomioitava se, että niille joutuu itse asettamaan halutut rajat, joissa botti toimii. Botin lisääminen on helppoa, mutta jotta botin saa toimimaan haluamallaan tavalla, pitää säätää asetukset itselleen sopiviksi.

Discord: Bottien asentaminen

<https://www.verke.org/vinkit/discord-bottien-perusteet/>

Yleiskatsaus Näkymä Discordin yksityisasetuksista

KANAVAN NIMI

[eskot-ryn-digikaveritoiminta](#)

KANAVAN AIHE

Kerro kaikille, miten tätä kanavaa käytetään.

1024

HIDASTETTU TILA

Pois 5 s 10 s 15 s 30 s 1 min 2min 5min 10min 15min 30min 1 t 2 t 6 t

Jäsenet voivat lähettää vain yhden viestin ja luoda vain yhden ketjun määritetyllä aikavälillä, ellei heillä ole kanavan tai viestien hallintaoikeuksia.

Ikärajoitettu kanava

Käyttäjien täytyy vahvistaa ennen tämän kanavan sisällön katselemista, että he ovat täysi-ikäisiä. Ikärajoitetuilla kanavilla ei käytetä sopimattoman sisällön suodatinta.

Pikaviestimet ESKOT ry:llä

Myös vapaalle keskustelulle ja ajatusten vaihdolle tulee tarjota mahdollisuuksia. Pikaviestimillä tapahtuvia keskusteluja on hankala seurata jatkuvasti, joten pikaviestinnälle on luotu erilliset pelisäännöt. Jos havaitsemme ongelmatilanteita, puutumme niihin.

Digikavereiden Signal-pikaviestin ryhmän pelisäännöt:

1. ainoastaan Digituen antamiseen liittyvistä asioista.
2. Keskustelu-aika kello 8–18. Annetaan viikonloppu ja iltarauha.
3. Viesteihin vastaaminen on jokaisen oma asia, kaikkeen ei tarvitse reagoida.
4. Muistetaan Klubitalojen säännöt muutenkin: keskustellaan asiallisesti ja toisia kunnioittaen. Keskusteluja ei käydä päihtyneenä.
5. Mikäli haluat poistua ryhmästä, niin ota yhteys hanketyöntekijöihin.
6. Väärinkäytöksistä ylläpitäjät rajaavat keskustelua.

Turvallisempi tila Signalissa

On tärkeää kertoa ja muistuttaa, että omat tiedot kuten puhelinnumero voivat levitä pikaviestinryhmissä. Toisen henkilön lisääminen ryhmään ilman lupaa ei ole sallittua – ja silti sitä tapahtuu. Monessako "mokkapalaryhmässä" tai harrastusryhmässä olet mukana?

Suosittelimme, että pikaviestimiä ei käytetä pääviestintäkanavana.

6. Haluan liittyä Digitshankkeen Digikavereiden WhatsApp- tai Signal -ryhmään. Ymmärrän, että silloin minun yhteystietoni näkyvät muille ryhmäläisille, ja esimerkiksi puhelinnumeroni on muiden ryhmäläisten saatavilla. (Tämä on täysin vapaaehtoista, voit jättää vastaamatta) Huomioithan, että ryhmään liitetään nykyisiä ja tulevia Digikavereita.

Kyllä ymmärrän ja suostun tähän. Haluan liittyä WhatsApp -ryhmään.

Kyllä ymmärrän ja suostun tähän. Haluan liittyä Signal ryhmään.

Ei, en halua liittyä WhatsApp tai Signal -ryhmiin

7. Mikäli vastasit edelliseen kohtaan kyllä, tarvitsemme sinun puhelinnumerosi.

Kirjoita vastaus

Tarkista aina sovelluksen asetukset!

Tiedätkö varmasti mitä tietoja sinusta näkyy muille käyttäjille?

Snapchat jakaa reaaliaikaisesti sijaintiasi muiden käyttäjien nähtäville, ellet erikseen piilota sitä.

Tarkista sosiaaliseen mediaan asioita julkaistaessa, että yksityisyysasetukset on säädetty haluamallasi tavalla.



EMOJIT JA REAKTIOT

Kun viestitään emojeilla tai reaktioilla, väärinymmärrysten mahdollisuus on suuri.

Monenlaiset trendit vaikuttavat siihen, miten eri hymiöitä tulkitaan.

Emojit ja reaktiot






Iloinen vai perusilme?
Vai jotain ihan muuta?
Joku tulkitsee
"kettu-iluna"



Mistä tämä viestii?
Missä yhteydessä
käyttäisit tätä
hymiötä?



Uskonnollinen hymiö?
Rukoileminen?
Vai onko kyseessä
"ylävitonen?"
(high five)



...vai kenties
suklaavanukas?

Viisi vinkkiä jotka otat mukaasi?

20 responses



Muista myös koulutusarjan
ensimmäinen osa:

**Toiminnallisuutta
etäohjaamiseen**

Koulutusmateriaali

Digitaalisen osallisuuden ja osaamisen kehittäminen Klubitaloilla -hankkeessa (2021-2023) tuotetut materiaalit ovat tutustuttavissa ja ladattavissa

<https://padlet.com/digityshanke/materiaalipankki>

oheisen QR-linkin kautta tai osoitteessa

[https://innokyla.fi/fi/toimintamalli/verkossa-](https://innokyla.fi/fi/toimintamalli/verkossa-tapahtuva-klubitalotoiminta-eklubitalo)

[tapahtuva-klubitalotoiminta-eklubitalo](https://innokyla.fi/fi/toimintamalli/verkossa-tapahtuva-klubitalotoiminta-eklubitalo)





#LäsnäDigissä

Digitaalisen osallisuuden ja osaamisen kehittäminen Klubitalolla -hanke (2021-2023)

Etelä-Suomen Klubitalot ESKOT ry

Hämeentie 54

00500 Helsinki

yhdistys@eskot.org